



# Mjesečni ekonomski pregled

NOVEMBAR  
2019

CENTRALNA BANKA BOSNE I HERCEGOVINE  
URED VODEĆEG EKONOMISTE

MJESEČNI EKONOMSKI PREGLED  
NOVEMBAR 2019.

## SADRŽAJ

UVODNI SAŽETAK	4
G01: Godišnje promjene industrijske proizvodnje prema djelatnostima	5
G02: Izvoz prema glavnim grupama proizvoda, godišnje stope rasta	5
G03: Uvoz prema glavnim grupama proizvoda, godišnje stope rasta	5
G04: Doprinos odjeljaka u kretanju inflacije/deflacije	6
G05: Godišnje promjene inflacije i novčane mase u EU	6
G06: Godišnje promjene u deviznom kursu	6
G07: Godišnje promjene nominalne neto plate prema djelatnostima	7
G08: Mjesečne promjene u kreditima	7
G09: Mjesečne promjene u depozitima	7
G10: Godišnje stope rasta komponenti novčane mase	8
G11: Strana aktiva i pasiva komercijalnih banaka	8
G12: Bruto devizne rezerve i stanje računa rezervi kod CBBiH	8
G13: Stanje računa rezervi	9
G14: Planirana otplata vanjskog duga za 2020. godinu	9
G15: Mjesečne promjene indirektnih poreza	9
G16: Carine i godišnja stopa rasta uvoza	10
G17: Petogodišnje obveznice Federacija Bosne i Hercegovine	10
G18: Mjesečne promjene indeksa na SASE i BLSE	10
STATISTIČKI DODATAK	11

## Uredništvo:

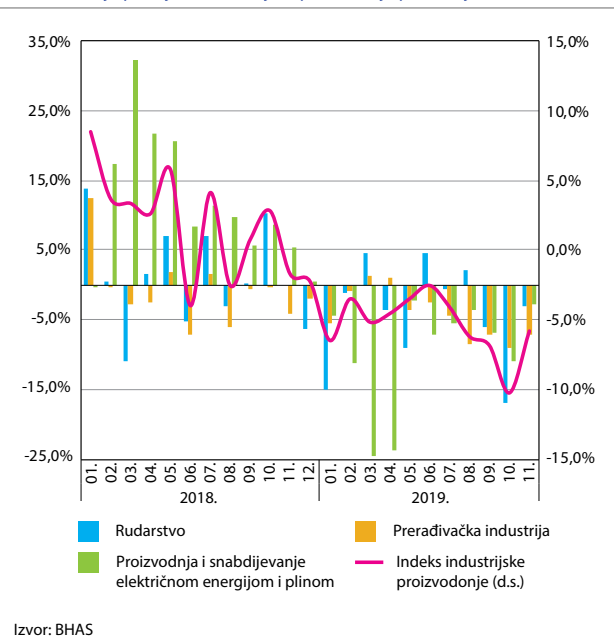
- dr. Belma Čolaković
- Elma Hasanović

## UVODNI SAŽETAK

Slijedom slabije inostrane potražnje i prestanaka rada pojedinih strateških preduzeća bilježi se značajan pad obima industrijske proizvodnje i izvoza na godišnjem nivou (grafikoni 01 i 02). Nadalje, u drugoj polovini godine bilježi se i smanjenje uvoza (grafikon 03). Prosječne potrošačke cijene stagniraju na godišnjem nivou (grafikon 04), s tim da istovremeno cijene u EU bilježe više stope rasta (grafikon 05). Nominalni i realni efektivni kurs mjeran potrošačkim cijenama ukazuju na deprecijaciju KM prema valutama glavnih trgovinskih partnera (grafikon 06). U 2019. godini sve djelatnosti bilježe rast plata na godišnjem nivou, slijedom sve izraženijeg sindikalnog pritiska i negativnih demografskih promjena (grafikon 07).

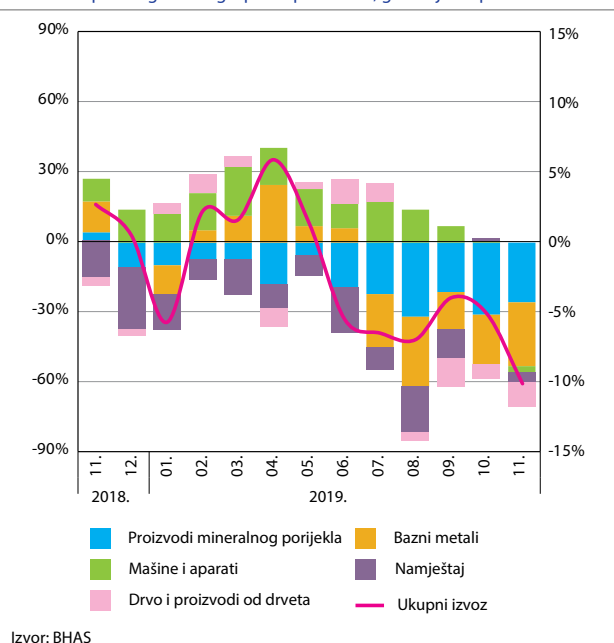
Na godišnjem nivou, krediti stanovništvu i dalje rastu brže nego krediti nefinansijskim preduzećima (grafikon 08), dok depoziti kontinuirano bilježe visoke stope rasta (grafikon 09). Prenosivi depoziti i dalje bilježe značajne godišnje stope rasta, mada se od druge polovine godine bilježi usporavanje (grafikon 10). Neto strana aktiva je u novembru gotovo nepromijenjena u odnosu na oktobar (grafikon 11). Godišnji rast deviznih rezervi je i dalje vrlo značajan (grafikon 12). Prosječne obavezne rezerve bilježe kontinuirano povećanje od početka godine (grafikon 13). Projicirana otplata vanjskog duga u 2020. godini ponajviše se očekuje u drugom i četvrtom kvartalu, kada će i uticaj na devizne rezerve biti najviše izražen (grafikon 14). U novembru je zabilježen mjesečni pad prihoda od indirektnih poreza, s tim da je PDV jedina stavka koja je zabilježila rast (grafikon 15). Nakon dugog razdoblja visokih stopa rasta prihoda od carina, u posljednjih nekoliko mjeseci bilježi se njihovo usporavanje (grafikon 16). U novembru je Federacija Bosne i Hercegovine emitovala 10. po redu emisiju petogodišnjih obveznica, uz visoku potražnju na tržištu (grafikon 17). Na godišnjem nivou bilježi se rast indeksa dionica na SASE i BLSE (grafikon 18).

G01: Godišnje promjene industrijske proizvodnje prema djelatnostima



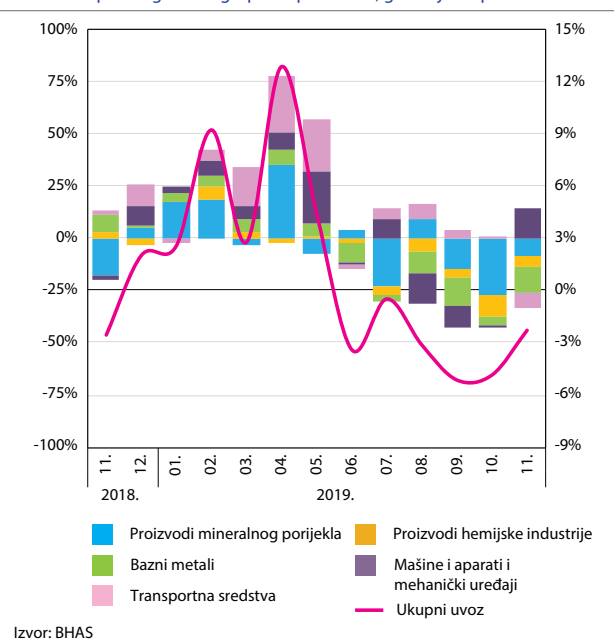
Tokom cijele 2019. godine bilježi se pad obima industrijske proizvodnje na godišnjem nivou. Kontinuirano smanjenje proizvodnje je rezultat slabije inostrane potražnje i prestanaka rada pojedinih strateških preduzeća. Posmatrajući period januar-novembar 2019. godine, u odnosu na isti period prethodne godine, bilježi se pad industrijske proizvodnje od 5,4%. Djelatnosti proizvodnje i distribucije električne energije i plina, te rudarstvo bilježe značajan pad proizvodnje, s tim da najznačajniji doprinos smanjenju industrijske proizvodnje ima prerađivačka industrija.

G02: Izvoz prema glavnim grupama proizvoda, godišnje stope rasta



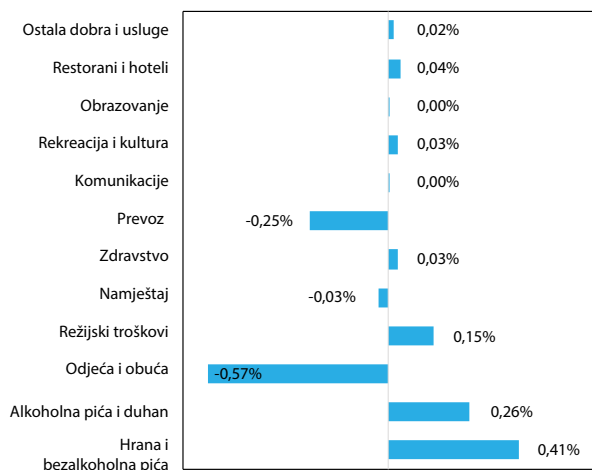
U posljednjih šest mjeseci izvoz bilježi negativne stope rasta, s tim da u novembru godišnje smanjenje iznosi 10,1%. Od početka godine, izvoz se na godišnjem nivou smanjio za 3,1%. Sve glavne izvozne kategorije, u novembru bilježe značajno smanjenje vrijednosti izvoza. Tako se izvoz proizvoda mineralnog porijekla smanjio za jednu četvrtinu, s tim da je čitavu godinu obilježilo smanjenje proizvodnje u slučaju proizvoda mineralnog porijekla zbog remonta Rafinerije nafte Bosanski Brod. Izvoz baznih metala smanjio se za gotovo jednu trećinu, što je posljedica kretanja cijena željezne rude na svjetskom tržištu, dok se i zatvaranje glavnog proizvođača aluminija negativno odrazilo na izvoz ove grupe proizvoda, gdje je izvoz aluminija smanjen za jednu polovinu.

G03: Uvoz prema glavnim grupama proizvoda, godišnje stope rasta



Kao i u slučaju izvoza, došlo je do promjene trenda uvoza. Naime u posljednjih šest mjeseci stopa rasta uvoza je negativna. U novembru je uvoz smanjen za 2,3%, dok je stopa rasta uvoza za prvih jedanaest mjeseci 2019. godine pozitivna i iznosi 0,8%. Od glavnih uvoznih grupa proizvoda jedino je uvoz mašina, aparata i električnih uređaja zabilježio rast i to od 14,0%, dok ostale grupe proizvoda imaju negativne stope rasta. Uvoz baznih metala manji je za 13,0%, dok je uvoz proizvoda mineralnog porijekla manji za 8,1%. Niska stopa rasta uvoza i smanjenje izvoza je rezultat usporavanja ekonomija naših trgovinskih partnera, a što će se odraziti i na domaću tražnju u narednom periodu.

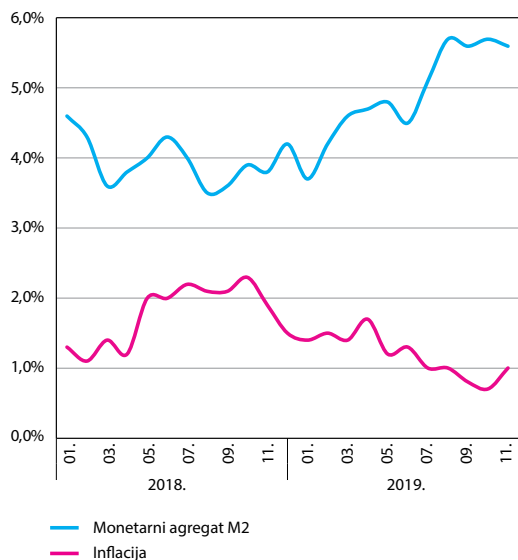
G04: Doprinos odjeljaka u kretanju inflacije/deflacije



Izvor: BHAS

Na godišnjem nivou, u novembru se bilježi stagniranje prosječnih potrošačkih cijena (0,1%). Najizraženiji doprinos povećanju cijena bilježe odjeljci koji se odnose na hranu i piće, alkoholna pića i duhan, te režijske troškove. Na drugoj strani, negativan doprinos bilježe odjeljci prevoza, te odjeće i obuće (godišnji pad cijena od 10,5%).

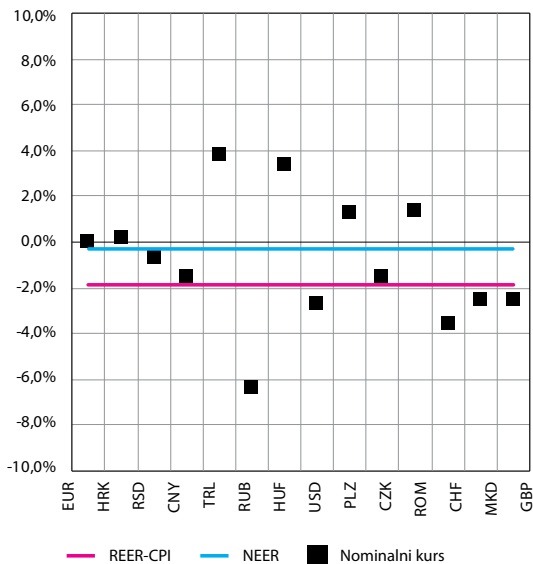
G05: Godišnje promjene inflacije i novčane mase u EU



Izvor: ECB

Trend pada inflacije započeo u aprilu 2019. godine, samo je prividno zaustavljen u novembru. Inflacija na godišnjem nivou je 1% i 1,3% u zoni eura i EU, respektivno. Međutim, na mjesečnom nivou inflacija je negativna, zona eura -0,3%, a EU 0,2%. Mjesečna deflacija je prouzrokovana stagnacijom cijena energenata, kao i jakim deflatorskim pritiskom u uslužnom sektoru. Veza između rasta novčane mase (monetarni agregat M2) i inflacije je vrlo slaba. U periodu ubrzanja rasta novčane mase (08/2018 - 11/2019.g.) rast cijena je smanjen za 1,1 p.p., a stopa rasta monetarnog agregata M4 povećana za 2,1 p.p.

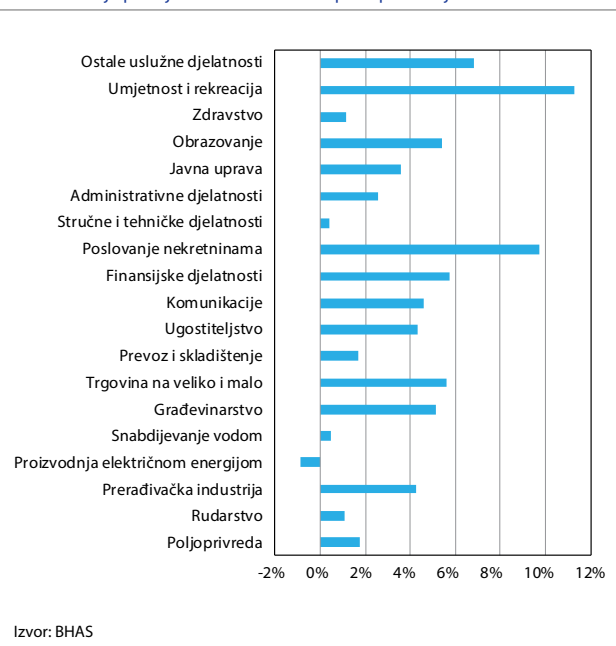
G06: Godišnje promjene u deviznom kursu



Izvor: CBBiH

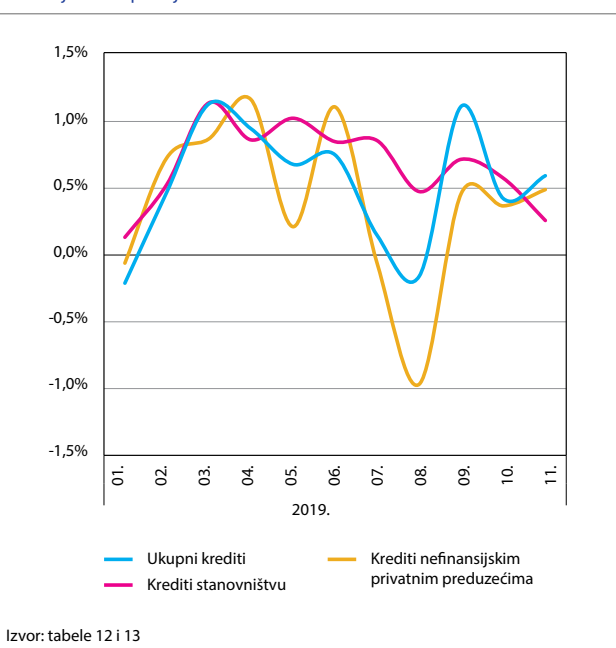
I realni (REER-CPI) i nominalni (NEER) efektivni kurs ukazuju na deprecijaciju KM prema valutama glavnih trgovinskih partnera (1,8% i 0,2% respektivno) u posljednjih godinu dana, gdje su valute poredane prema značaju zemlje u trgovinskoj razmjeni. Deprecijacija NEER je uzrokovana nominalnom deprecijacijom KM prema valutama zemalja u razvoju, a kao posljedica kretanja EUR (naše sidrene valute) prema američkom dolaru.

G07: Godišnje promjene nominalne neto plate prema djelatnostima



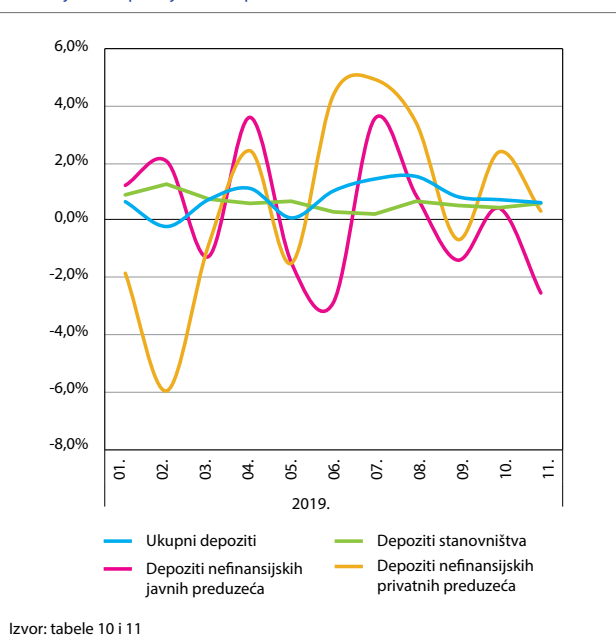
Prosječna nominalna neto plata na kraju novembra iznosila je 928 KM i na godišnjem nivou viša je za 3,2%. Najviši rast plate zabilježen je u djelatnostima umjetnosti i zabave, te poslovanju nekretninama. Ukoliko se posmatra period od januara do novembra, povećanje neto plate iznosi 4,8%, s tim da sve djelatnosti bilježe rast plata na godišnjem nivou, slijedom sve izraženijeg sindikalnog pritiska i negativnih demografskih promjena.

G08: Mjesečne promjene u kreditima



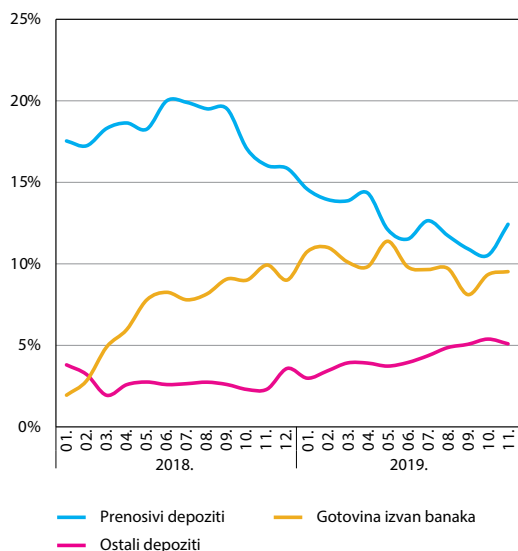
Kreditni stanovništvu i kreditni privatnim preduzećima bilježe rast na mjesečnom nivou u novembru. Ukupni kreditni rast na mjesečnom nivou iznosio je 0,6%, pri tome rast kredita preduzećima je bio 0,5%, a stanovništvu 0,2%. Na godišnjem nivou zabilježen je također rast ukupnih kredita od 6,4%, s tim da je viši kod stanovništva nego preduzeća. Kreditni stanovništvu su u novembru na godišnjem nivou porasli za 7,9%, a kreditni preduzećima za 5,0%. Na kraju novembra stanje ukupnih kredita iznosi 20,64 milijardi KM, od čega kreditni stanovništvu i kreditni privatnim preduzećima iznose 9,9 milijardi i 9 milijardi, respektivno.

G09: Mjesečne promjene u depozitima



U novembru je nastavljen rast depozita kako na mjesečnom tako i na godišnjem nivou. Ukupni depoziti su na godišnjem nivou porasli za 10,1% i na kraju novembra njihova vrijednost je 23,7 milijardi KM. Ukupni depoziti su, na mjesečnom nivou, prvenstveno porasli usljed rasta depozita stanovništva. Ukupni depoziti i depoziti stanovništva su na mjesečnom nivou porasli za oko 0,6%. Depoziti javnih preduzeća su smanjeni za 2,5%, a depoziti privatnih su porasli za svega 0,3%, dok je rast u prethodnom mjesecu bio 0,4% i 2,4% respektivno.

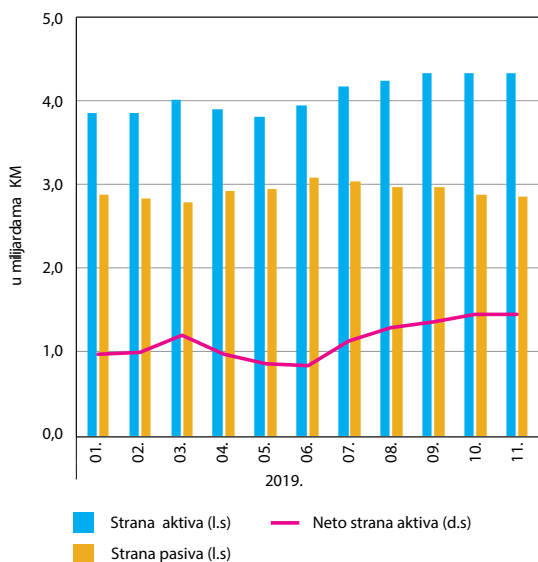
G10: Godišnje stope rasta komponenti novčane mase



Izvor: tabela 04

Prenosivi depoziti i dalje bilježe značajne godišnje stope rasta, mada se od druge polovine 2019. godine bilježi usporavanje. Nastavljen je trend rasta ostalih depozita, prisutan od početka godine. Gotovina izvan banaka bilježi stabilan rast tokom godine uz manje oscilacije.

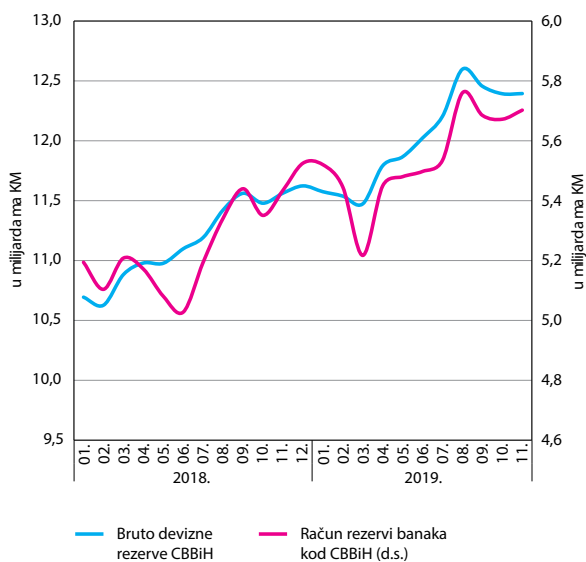
G11: Strana aktiva i pasiva komercijalnih banaka



Izvor: tabela 07

Vrijednost neto strane aktive je u novembru u odnosu na oktobar povećana za 16,9 miliona KM. U odnosu na oktobar smanjene su i strana aktiva i strana pasiva, sa tim da je smanjenje strane pasive značajno veće. U stranoj aktivi najveća promjena se desila na poziciji prenosivi depoziti kod nerezidenata (mjesečni rast od 66,8 miliona KM) i na poziciji ostali depoziti kod nerezidenata (smanjenje za 55,4 miliona KM). Osnovni uzrok pada strane pasive je smanjenje ostalih obaveza prema nerezidentima (30,7 miliona KM).

G12: Bruto devizne rezerve i stanje računa rezervi kod CBBiH

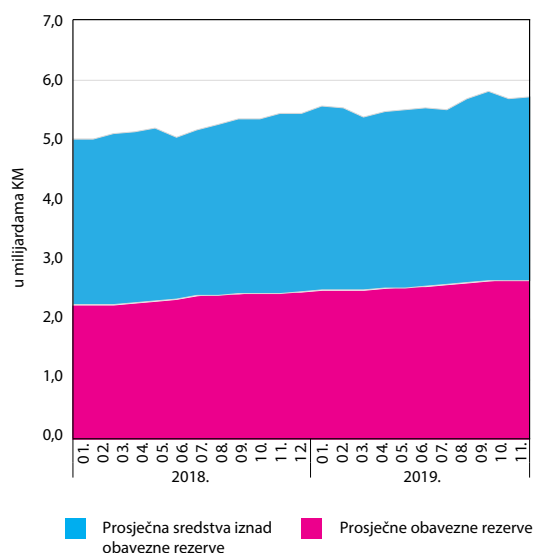


Izvor: tabele 03 i 04

Uvećana tražnja za domaćom valutom u većem dijelu trećeg kvartala dovela je do snažnog rasta i deviznih rezervi i računa rezervi banaka kod CBBiH. Ipak, već krajem trećeg kvartala usljed većih zahtjeva za stranom valutom i negativnog salda kupovine i prodaje sa komercijalnim bankama, došlo je do smanjenja, dok je ovog mjeseca prisutna stagnacija. Na godišnjem nivou rast deviznih rezervi je i dalje vrlo značajan (7,2% u novembru), dok ukupno povećanje od početka godine iznosi 768,4 miliona KM (6,6%).



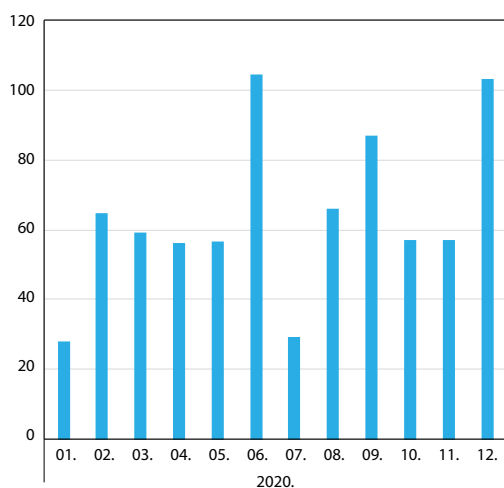
G13: Stanje računa rezervi



Izvor: tabela 17

Prosječne obavezne rezerve bilježe kontinuirano povećanje od početka godine, osim u trećem mjesecu kada se bilježi veoma skromno smanjenje. Istovremeno, višak sredstava bilježi određene oscilacije koje su rezultirale ukupnim povećanjem za jedanaest mjeseci 2019. godine u iznosu od 52,2 miliona KM. Ukupan iznos viška sredstava u ovom mjesecu iznosi 3,0 milijarde KM.

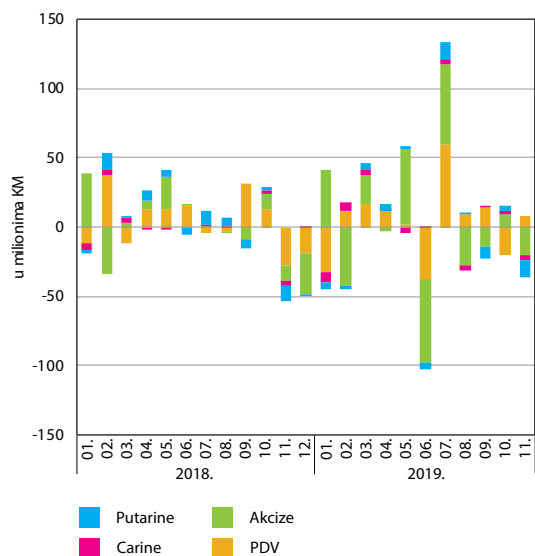
G14: Planirana otplata vanjskog duga za 2020. godinu



Izvor: Ministarstvo finansija i trezora BiH

U 2020. godini planirana je otplata vanjskog duga sektora generalne vlade u iznosu od 835,4 miliona KM. Kao i prethodnih godina, najveći iznos otplate duga biće zabilježen u drugom i četvrtom kvartalu, kada će i uticaj na devizne rezerve biti najviše izražen.

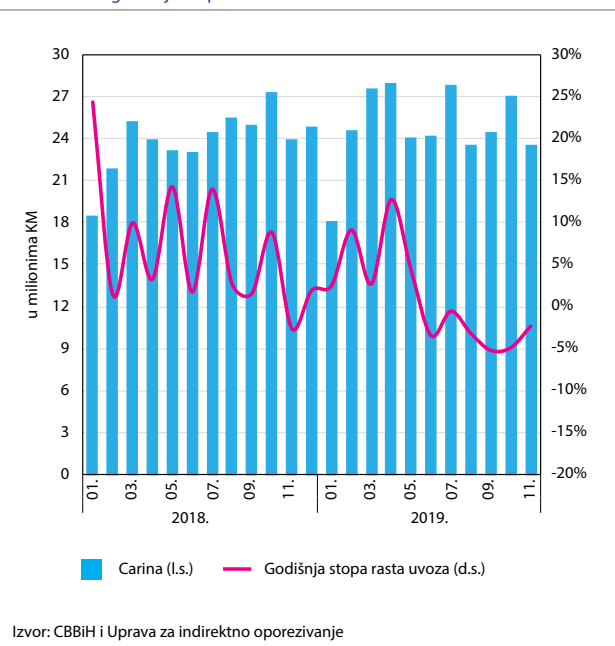
G15: Mjesečne promjene indirektnih poreza



Izvor: Uprava za indirektno oporezivanje

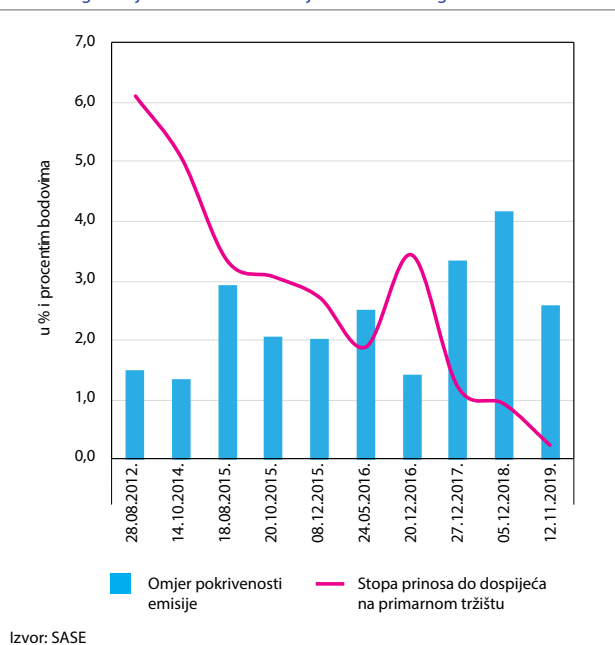
U novembru je zabilježen mjesečni pad prihoda od indirektnih poreza. PDV je jedina stavka koja je zabilježila rast, dok glavni doprinos padu prihoda se odnosi na akcize, koje su zabilježile pad od 20,8 miliona KM. Navedeni pad se uglavnom odnosi na manju naplatu akciza na duhan. Ukupno naplaćeni prihodi od indirektnih poreza za jedanaest mjeseci 2019. godine iznosili su 5,99 milijardi KM i u odnosu na isti period prethodne godine su zabilježili porast od 4,5%.

G16: Carine i godišnja stopa rasta uvoza



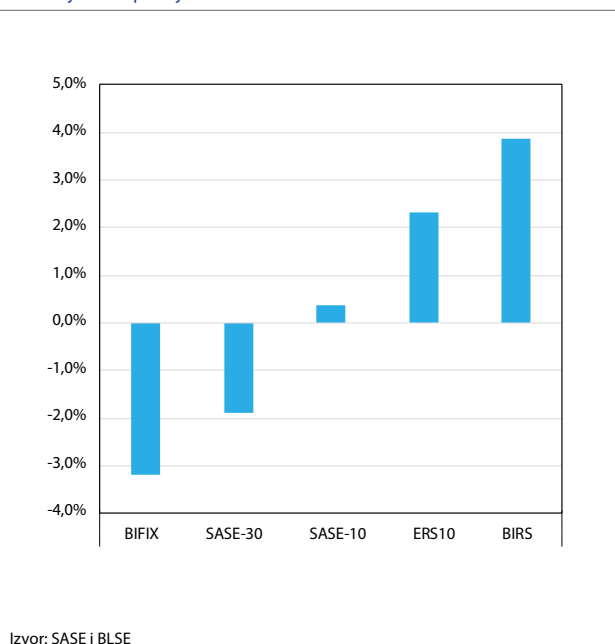
Finalizacijom vanjskotrgovinske liberalizacije u BiH (CEFTA i SSP) prihodi od carina imaju relativno manji značaj u ukupnoj naplati indirektnih poreza, ali su i dalje bitni jer utiču na povećanje naplate PDV-a. Nakon dugog perioda visokih stopa rasta od carina, u posljednjih nekoliko mjeseci bilježi se njihovo usporavanje, s obzirom da naplata prihoda od carina zavisi od kretanja uvoza iz trećih zemalja i uvoza dobara iz EU koja su ostala pod carinskim režimom. Usporavanje naplate prihoda po osnovu carina je posljedica snažnog pada uvoza roba iz trećih zemalja i nižih stopa rasta uvoza iz EU. Na mjesečnom nivou, carine su zabilježile pad u iznosu od 3,4 miliona KM, dok je na godišnjem nivou taj pad iznosio 0,3 miliona KM.

G17: Petogodišnje obveznice Federacija Bosne i Hercegovine



U novembru je Federacija Bosne i Hercegovine emitovala 10. po redu emisiju petogodišnjih obveznica. Nominalna vrijednost obveznica je preplaćena za 2,57 puta, što jeste u prosjeku visok nivo tražnje, ali isto tako predstavlja i pad tražnje u odnosu na dvije prethodne emisije. Emisija je prodana po do sada najnižoj stopi prinosa do dospeljeća (0,217%), a na aukciji se kretala u rasponu od 0,1% do 0,3%. Ovo je bila jedina emisija na domaćem tržištu u novembru.

G18: Mjesečne promjene indeksa na SASE i BLSE



U izvještajnom periodu je došlo do divergentnog kretanja indeksa na BLSE i SASE, pri i dalje izuzetno niskom nivou prometa. Na godišnjem nivou rast indeksa dionica na SASE je i dalje veći od rasta indeksa na BLSE. Najširi indeks na SASE je na godišnjem nivou (11/2019/11/2018.) porastao za 19,3%, a BIRS, kao najširi indeks na BLSE, je zabilježio rast od 6,1%.

## STATISTIČKI DODATAK

- T01: Glavni ekonomski indikatori
- T02: Kupovina i prodaja KM
- T03: Devizne rezerve CBBiH
- T04: Monetarni agregati
- T05: Monetarni pregled
- T06: Bilans stanja CBBiH
- T07: Konsolidovani bilans komercijalnih banaka u BiH
- T08: Ukupni depoziti i krediti komercijalnih banaka
- T09: Valutna struktura depozita i kredita komercijalnih banaka
- T10: Sektorska struktura prenosivih depozita kod komercijalnih banaka
- T11: Sektorska struktura ostalih depozita kod komercijalnih banaka
- T12: Sektorska struktura kratkoročnih kredita komercijalnih banaka
- T13: Sektorska struktura dugoročnih kredita komercijalnih banaka
- T14: Kamatne stope na kredite stanovništvu
- T15: Kamatne stope na kredite nefinansijskim preduzećima
- T16: Kamatne stope na depozite stanovništva i nefinansijskih preduzeća
- T17: Prosječne obavezne rezerve
- T18: Obavezne rezerve po obračunskim periodima
- T19: Indeks industrijske proizvodnje
- T20: Indeks potrošačkih cijena za BiH
- T21: Platni bilans BiH: zbirna tabela
- T22: Platni bilans BiH: tekući i kapitalni račun
- T23: Platni bilans BiH: finansijski račun
- T24: Vanjskotrgovinska razmjena BiH
- T25: Izvoz robe po zemljama destinacije
- T26: Uvoz robe po zemljama porijekla
- T27: Pregled prosječnih srednjih kurseva konvertibilne marke
- T28: Servisiranje vanjskog duga

Bilješka: Kratka metodološka objašnjenja se nalaze ispod svake tabele, dok su opširnija dostupna na [www.cbbh.ba](http://www.cbbh.ba)

Bilješka uz tabele 4, 5, 7, 8, 9, 10, 11, 12 i 13.

Od 1. jula 2017. godine nastupila je statusna promjena pripajanja supsidijarnog društva UniCredit Leasing d.o.o. Sarajevo društvu UniCredit Bank d.d. Mostar. U skladu s tim, Unicredit Leasing d.o.o. Sarajevo prestaje postojati zaključno s 30. junom 2017. godine, a podaci pripojenog društva se iskazuju u sklopu izvještaja UniCredit Bank d.d. Mostar, počevši od izvještaja za juli 2017. godine.

Revidirani podaci za period januar 2006. – novembar 2015. godine su bazirani na aktivnom podbilansu banaka s većinskim državnim kapitalom iz Federacije BiH, pri čemu je isključen pasivni podbilans. Kroz ovu dopunu statistike korisnicima se pruža veća analitička korisnost podataka i objektivni pokazatelji o trenutnom poslovanju banaka u BiH. Pasivni podbilans sadrži obaveze po inostranim kreditima i staroj deviznoj štednji građana do 31. marta 1992. godine, i ne odslikava aktuelno poslovanje banke, te će ovaj podbilans u procesu privatizacije preuzeti Ministarstvo finansija FBiH u skladu sa Zakonom o početnom bilansu banaka i Zakonom o privatizaciji, kao što je urađeno za prethodno privatizirane banke. Izvršena revizija je u najvećoj mjeri uticala na smanjenje kredita javnim preduzećima u stranoj valuti, smanjenje strane pasive, na smanjenje ostalih stavki aktive i pasive po osnovu stare devizne štednje, a u znatno manjim iznosima na stavke kredita vladi entiteta, fiksnu aktivu, depozite nerezidenata, dionice i kapital.

Podaci o „punom“ bilansu, s uključenim pasivnim podbilansom, korisnicima su još uvijek dostupni na: [http://statistics.cbbh.ba:4444/Panorama/novaview/SimpleLogin\\_bs.aspx](http://statistics.cbbh.ba:4444/Panorama/novaview/SimpleLogin_bs.aspx)

U novembru 2014. godine, dvije banke su izvršile prodaju i prenos dijela kreditnog portfolija, što je za efekat imalo povećanje rezervi kod monetarnih vlasti u ukupnom iznosu od 64 miliona KM i smanjenja sljedećih stavki: potraživanja od privatnih preduzeća za 260 miliona KM, strane pasive za 101 milion KM i ostalih stavki (neto) za 95 miliona KM.

Zbog primjene Međunarodnih računovodstvenih standarda (MRS) i Međunarodnih standarda u finansijskim izvještajima banaka Federacije BiH i prenosa novčanih tokova u decembarskim podacima za 2011. godinu, došlo je do sljedećih promjena, na strani aktive: smanjenja kredita za 155 miliona KM, povećanja ostale aktive za 10 miliona KM, na strani pasive: smanjenja obaveza prema nerezidentima u iznosu od 624 miliona KM, povećanja rezervisanja za kreditne gubitke za 472 miliona KM i povećanja ostale pasive za sedam miliona KM.

U februaru 2011. jedna banka iz Federacije BiH izvršila je reklasifikaciju depozita u iznosu od oko 80 miliona KM, s depozita javnih preduzeća na depozite vlade entiteta, u skladu s preporukama MMF-a.

Po nalogu Agencije za bankarstvo FBiH, u junu 2010. jedna banka je izvršila preknjižavanje oko 300 miliona KM potraživanja po osnovu vrijednosnih papira od domaćih institucionalnih sektora na potraživanja od nerezidenata. U decembru 2010. ista banka je izvršila retroaktivno ovu ispravku u odgovarajućim iznosima za period od augusta 2009, kada je greška nastala, do maja 2010. Navedena ispravka se odrazila na porast strane aktive i pad ostalih stavki neto.

Jedna banka iz Federacije BiH izvršila je reklasifikaciju finansijskih instrumenata u okviru strane aktive za period januar - august 2010. u iznosu od oko 40 miliona KM. Potraživanja od nerezidenata po osnovu kredita reklasifikovana su u potraživanja od nerezidenata po osnovu vrijednosnih papira, što se odrazilo na promjene unutar kratkoročne i dugoročne strane aktive.

Po nalogu Agencije za bankarstvo Republike Srpske, jedna banka je izvršila reklasifikaciju finansijskih instrumenata na strani pasive za period septembar 2008. - novembar 2010. tj. smanjenje oročenih i štednih depozita nebankarskih finansijskih institucija i sektora vlade, a povećanje kredita od navedenih sektora, respektivno u odgovarajućim iznosima, po mjesecima, u rasponu od 50 - 150 miliona KM.

U skladu s novom regulativom Agencije za bankarstvo RS, objavljenoj u Sl. glasniku RS br. 136/10, kojom je propisan novi način knjigovodstvenog evidentiranja potraživanja klasifikovanih u kategoriju «E», obračuna i knjigovodstvenog evidentiranja kamate po nekvalitetnoj aktivi, te obračuna opštih i posebnih rezervisanja, banke iz RS-a su u podacima za decembar 2010. izvršile primjenu navedene regulative, prenosom navedenih pozicija iz vanbilansne evidencije u bilans. Ispravka se odrazila na strani aktive, na porast kredita u iznosu od 144 miliona KM, porast dospjelih kamata u iznosu od 36 miliona KM, a na strani pasive, na porast rezervisanja za kreditne gubitke u iznosu od 180 miliona KM u okviru računa kapitala.

## T01: Glavni ekonomski indikatori

	Promjene u odnosu na			
	11.2019.	10.2019.	12.2018.	11.2018.
<b>FINANSIJSKI SEKTOR</b>	u milionima KM			
<b>Monetarni sektor</b>				
Novčana masa M2	25.989	0,3%	7,4%	9,0%
Devizne rezerve	12.392	0,0%	6,6%	7,2%
Prosječno stanje računa rezervi kod CBBiH	5.704	0,6%	5,0%	5,0%
<b>Bankarski sektor</b>				
Ukupni krediti	20.648	0,6%	6,0%	6,4%
Ukupni depoziti	23.689	0,6%	8,9%	10,1%
<b>Nebankarski sektor</b>				
Promet na BLSE	18,5	-64,1%	-65,9%	46,6%
Promet na SASE	54,5	-20,6%	-48,8%	180,1%
Promet u RTGS-u	8.135	-20,2%	-4,5%	7,3%
Promet u žirokliringu	1.504	-9,9%	-4,6%	1,6%
u poenima				
BIRS	594	3,85%	5,02%	6,15%
SASX 30	1309	-1,90%	15,21%	19,30%
<b>REALNI SEKTOR</b>	u osobama			
Potrošačke cijene - BiH		0,1%	0,4%	0,1%
Industrijska proizvodnja -BiH		0,8%	-1,1%	-5,8%
Broj nezaposlenih - BiH	401.359	0,0%	-7,8%	-7,8%
<b>VANJSKI SEKTOR</b>	u milionima KM			
		10.2019.	12.2018.	11.2018.
Uvoz	1.566	-8,4%	2,6%	-2,3%
Izvoz	953	-6,0%	2,8%	-10,2%
<b>JAVNE FINANSIJE</b>	u milionima KM			
		10.2019.	12.2018.	11.2018.
Neto indirektni porezi	553,9	-4,90%	13,5%	2,4%
PDV	363,0	2,4%	12,7%	6,4%
Akcize	113,2	-15,5%	19,9%	-8,3%
Carine	23,6	-12,6%	-5,2%	-1,3%

**T02: Kupovina i prodaja KM**  
 - u hiljadama KM -

Godina	Mjesec	Prodaja	Kupovina	Saldo	Kumulativ salda
1	2	3	4	5(3-4)	6
2008.		4.933.211	5.564.318	-631.108	5.304.973
2009.		4.197.642	4.234.491	-36.849	5.268.124
2010.		5.273.777	5.014.550	259.227	5.527.351
2011.		5.088.041	5.162.710	-74.669	5.452.682
2012.		5.511.162	5.491.846	19.316	5.471.998
2013.		4.588.615	3.918.598	670.017	6.142.015
2014.		5.065.358	4.379.047	686.312	6.828.327
2015.		5.470.552	4.699.060	771.492	7.599.818
2016.		7.485.849	6.622.039	863.811	8.463.629
2017.		8.476.378	7.421.186	1.055.192	9.518.821
2018.		10.792.432	9.780.514	1.011.918	10.530.740
2018.	11.	1.043.430	976.896	66.534	10.490.071
	12.	1.085.753	1.045.085	40.668	10.530.740
2019.	01.	1.036.312	1.129.614	-93.302	10.437.437
	02.	762.888	784.795	-21.907	10.415.531
	03.	814.865	997.379	-182.514	10.233.017
	04.	1.252.277	867.879	384.398	10.617.415
	05.	967.429	928.455	38.974	10.656.389
	06.	851.020	806.473	44.547	10.700.936
	07.	1.011.937	828.952	182.985	10.883.920
	08.	1.049.168	725.280	323.889	11.207.809
	09.	758.706	849.100	-90.394	11.117.415
	10.	859.959	874.260	-14.301	11.103.114
	11.	860.935	830.668	30.267	11.133.381

**T03: Devizne rezerve CBBiH**  
 - na kraju perioda, u milionima KM -

## Bruto devizne rezerve

Godina	Mjesec	Zlato	Držanje SDR	Strana valuta u trezoru CBBiH	Depoziti kod nerezidentnih banaka	Ostalo	Investicije u vrijednosne papire	9= 3+...+8	Neto devizne rezerve	Monetarna pasiva	Neto strana aktiva CBBiH
1	2	3	4	5	6	7	8		10	11	12= 10-11
2008.	12.	0,0	0,4	212,2	4.777,8	0,0	1.305,3	6.295,7	6.294,8	5.727,5	567,3
2009.	12.	63,3	5,7	107,4	3.300,2	0,0	2.735,4	6.212,1	6.211,2	5.705,5	505,7
2010.	12.	66,9	0,0	102,2	3.003,5	0,0	3.285,1	6.457,7	6.456,3	5.969,6	486,8
2011.	12.	151,3	1,1	93,6	4.385,6	0,0	1.792,0	6.423,6	6.422,5	5.915,1	507,4
2012.	12.	159,0	4,5	133,2	2.334,5	0,0	3.877,4	6.508,6	6.507,4	5.987,0	520,4
2013.	12.	164,1	2,7	91,6	2.217,6	0,0	4.592,3	7.068,3	7.067,3	6.659,2	408,1
2014.	12.	182,7	5,2	71,8	2.181,7	0,0	5.384,1	7.825,6	7.824,5	7.293,1	531,4
2015.	12.	182,3	3,8	128,5	1.003,6	0,0	7.288,1	8.606,3	8.605,0	8.064,6	540,4
2016.	12.	205,1	2,6	194,8	2.970,4	0,0	6.158,2	9.531,1	9.529,0	8.926,3	602,6
2017.	12.	203,9	1,5	236,4	2.698,6	0,0	7.416,1	10.556,6	10.555,0	9.977,1	577,8
2018.	12.	210,0	2,2	274,1	2.911,4	0,0	8.225,4	11.623,2	11.621,4	10.983,3	638,1
2018.	11.	202,8	2,2	248,7	2.692,6	0,0	8.416,4	11.562,8	11.560,5	10.943,1	617,3
	12.	210,0	2,2	274,1	2.911,4	0,0	8.225,4	11.623,2	11.621,4	10.983,3	638,1
2019.	01.	216,7	3,4	287,0	2.706,7	0,0	8.360,9	11.574,8	11.572,2	10.892,9	679,3
	02.	216,8	0,0	286,9	2.782,7	0,0	8.251,7	11.538,2	11.536,0	10.867,1	669,0
	03.	216,2	0,0	286,2	2.672,5	0,0	8.298,3	11.473,3	11.471,6	10.740,8	730,8
	04.	214,9	3,6	288,1	2.887,5	0,0	8.397,0	11.791,0	11.787,8	11.071,5	716,3
	05.	219,5	0,5	294,7	2.900,1	0,0	8.450,7	11.865,6	11.863,6	11.105,9	757,7
	06.	232,7	0,5	294,8	2.947,0	0,0	8.547,2	12.022,2	12.019,9	11.202,3	817,6
	07.	239,7	4,1	294,9	3.078,7	0,0	8.585,5	12.202,9	12.200,8	11.334,9	866,0
	08.	259,7	1,3	304,3	3.262,0	0,0	8.767,8	12.595,1	12.592,3	11.655,5	936,8
	09.	253,6	0,1	304,2	2.981,1	0,0	8.913,9	12.452,9	12.450,4	11.562,7	887,7
	10.	254,8	2,6	304,9	2.935,9	0,0	8.892,4	12.390,5	12.388,4	11.550,1	838,4
	11.	249,5	0,2	304,9	2.889,2	0,0	8.948,2	12.392,0	12.389,9	11.576,1	813,8

Monetarni podaci ažurirani u skladu sa metodologijom MMF-a (Priručnik za monetarnu i finansijsku statistiku, 2000), od januara 2006. godine.

**Bilješka:** Bruto devizne rezerve čine stanja bilansnih pozicija kratkoročne strane aktive CBBiH (zlato, raspolaganje CBBiH SDR, devize u trezoru CBBiH, prenosivi depoziti u stranoj valuti kod nerezidentnih banaka i ostalo) i investiranja u vrijednosne papire od jula 2006. godine po odluci Investicionog komiteta CBBiH. Neto devizne rezerve predstavljaju razliku između bruto deviznih rezervi i obaveza prema nerezidentima. Monetarnu pasivu CBBiH čine novac izvan monetarnih vlasti i depoziti rezidenata kod monetarnih vlasti. Neto strana aktiva CBBiH predstavlja razliku između neto deviznih rezervi i monetarne pasive CBBiH.

**T04: Monetarni agregati**  
 - na kraju perioda, u milionima KM -

Godina	Mjesec	Gotovina izvan monetarnih vlasti	Depoziti banaka kod monetarnih vlasti	Prenosivi depoziti drugih domaćih sektora kod monetarnih vlasti	Gotovina izvan banaka	Prenosivi depoziti u domaćoj valuti	Ostali depoziti u domaćoj valuti	Prenosivi depoziti u stranoj valuti	Ostali depoziti u stranoj valuti	Rezervni novac	M1	QM	M2
1	2	3	4	5	6	7	8	9	10	11 = 3+4+5	12 = 6+7	13 = 8+9+10	14 = 12+13
2008.	12.	2.552,4	3.144,2	7,4	2.302,4	3.388,8	1.776,2	1.107,2	3.864,7	5.704,0	5.691,2	6.748,1	12.439,3
2009.	12.	2.267,7	3.375,1	6,0	2.009,5	3.536,3	1.844,3	1.078,0	4.241,0	5.648,9	5.545,8	7.163,3	12.709,1
2010.	12.	2.497,5	3.393,5	8,7	2.210,8	3.689,2	1.991,0	1.209,8	4.526,4	5.899,7	5.900,0	7.727,2	13.627,1
2011.	12.	2.645,1	3.192,8	11,1	2.366,4	3.819,0	2.285,7	1.100,1	4.846,1	5.848,9	6.185,5	8.231,9	14.417,4
2012.	12.	2.747,5	3.040,6	13,5	2.414,3	3.728,4	2.672,7	1.052,9	5.041,4	5.801,7	6.142,7	8.767,0	14.909,7
2013.	12.	2.909,9	3.475,3	15,9	2.542,3	4.153,3	3.006,3	1.189,3	5.202,4	6.401,0	6.695,6	9.398,0	16.093,6
2014.	12.	3.210,5	3.751,1	38,3	2.814,0	4.496,4	3.377,3	1.301,2	5.280,0	6.999,9	7.310,4	9.958,5	17.268,9
2015.	12.	3.499,5	4.063,5	51,7	3.055,3	5.125,6	3.562,6	1.360,4	5.543,3	7.614,7	8.180,9	10.466,3	18.647,2
2016.	12.	4.066,8	4.269,1	52,0	3.401,2	5.899,8	3.883,0	1.535,6	5.478,0	8.387,9	9.301,0	10.896,6	20.197,6
2017.	12.	4.319,4	5.033,1	76,1	3.648,1	6.924,4	4.091,6	1.816,2	5.636,1	9.428,5	10.572,5	11.543,8	22.116,3
2018.	12.	4.750,6	5.523,3	125,5	3.978,6	8.166,4	4.302,2	1.961,4	5.782,4	10.399,4	12.145,1	12.046,0	24.191,1
2018.	11.	4.670,3	5.432,5	125,4	3.870,6	8.075,0	4.168,9	1.954,4	5.785,0	10.228,2	11.945,6	11.908,3	23.853,9
2018.	12.	4.750,6	5.523,3	125,5	3.978,6	8.166,4	4.302,2	1.961,4	5.782,4	10.399,4	12.145,1	12.046,0	24.191,1
2019.	01.	4.719,9	5.518,6	137,7	3.914,7	8.034,5	2.626,2	2.203,4	7.432,6	10.376,2	11.949,2	12.262,2	24.211,4
	02.	4.743,1	5.443,7	136,8	3.959,1	7.992,0	2.591,3	2.174,5	7.525,9	10.323,6	11.951,2	12.291,6	24.242,8
	03.	4.782,7	5.214,4	135,8	4.007,7	7.920,8	2.699,6	2.300,4	7.460,6	10.132,9	11.928,5	12.460,6	24.389,1
	04.	4.875,2	5.447,3	149,4	4.038,7	8.078,6	2.700,7	2.375,8	7.467,5	10.471,9	12.117,2	12.544,0	24.661,2
	05.	4.882,6	5.478,2	148,8	4.101,6	8.119,4	2.746,4	2.349,6	7.438,5	10.509,6	12.221,0	12.534,6	24.755,6
	06.	4.924,0	5.495,8	149,8	4.126,6	8.208,0	2.786,6	2.387,5	7.440,0	10.569,6	12.334,6	12.614,1	24.948,6
	07.	5.031,9	5.533,0	162,2	4.226,4	8.447,6	2.806,5	2.476,8	7.458,1	10.727,1	12.674,1	12.741,4	25.415,5
	08.	5.131,7	5.759,3	161,3	4.313,2	8.623,3	2.847,5	2.460,6	7.492,1	11.052,3	12.936,6	12.800,2	25.736,7
	09.	5.114,2	5.683,8	162,0	4.268,5	8.628,2	2.907,6	2.481,7	7.481,8	10.960,0	12.896,7	12.871,1	25.767,8
	10.	5.068,5	5.670,8	175,6	4.243,1	8.706,0	2.936,2	2.524,5	7.507,1	10.915,0	12.949,1	12.967,8	25.916,9
	11.	5.061,4	5.701,2	175,3	4.241,1	8.716,6	2.955,4	2.562,0	7.514,3	10.937,9	12.957,7	13.031,7	25.989,4

Od januara 2019. godine izvršena je reklasifikacija valutne strukture finansijskih instrumenata (kredit, depoziti, vrijednosni papiri) iskazanih originalno u KM sa valutnom klauzulom sa pozicija domaće valute na pozicije strane valute u izvještajima monetarne statistike u skladu sa preporukama iz MMF-ovog Priručnika i Vodiča za kompilaciju monetarne i finansijske statistike iz 2016. godine.

Monetarni podaci ažurirani u skladu sa metodologijom MMF-a (Priručnik za monetarnu i finansijsku statistiku, 2000), od januara 2006. godine.

**Bilješka:**

Gotovina izvan monetarnih vlasti je preuzeta iz Bilansa stanja CBBiH i predstavlja gotov novac izvan centralne banke (monetarnih vlasti). Depoziti komercijalnih banaka predstavljaju sredstva komercijalnih banaka na računima kod CBBiH. Prenosivi depoziti drugih domaćih sektora kod monetarnih vlasti predstavljaju depozite drugih domaćih sektora (osim depozita centralne vlade). Centralna vlada predstavlja institucije BiH, vlade entiteta, entitetske fondove socijalne sigurnosti/zaštite i Brčko distrikta. Fondovi socijalne sigurnosti/zaštite na entitetskom nivou (iz Federacije BiH: Fond PIO, Fond zdravstva Federacije BiH, Fond za zapošljavanje Federacije BiH, a iz Republike Srpske: Fond penzijsko-invalidskog osiguranja RS, Fond zdravstva RS, Fond za zapošljavanje RS i Fond za dječiju zaštitu RS) klasifikovani su na nivou centralne vlade. Gotovina izvan banaka je preuzeta iz Bilansa stanja CBBiH (tabela 6) i predstavlja gotov novac u opticaju izvan centralne banke (monetarnih vlasti) i gotov novac izvan komercijalnih banaka. Prenosivi ili transferabilni depoziti u domaćoj valuti su preuzeti iz Monetarnog pregleda (tabela 5) i predstavljaju depozite necentralne vlade (depozite kantona i opština), depozite javnih i privatnih preduzeća, ostalih finansijskih institucija i depozite ostalih domaćih sektora (stanovništva, neprofitnih institucija i ostalih neklasifikovanih sektora). Ostali depoziti u domaćoj valuti, prenosivi i ostali depoziti u stranoj valuti su preuzeti iz Monetarnog pregleda (tabela 5), i predstavljaju depozite necentralne vlade (depozite kantona i opština), depozite javnih i privatnih preduzeća, ostalih finansijskih institucija i depozite ostalih domaćih sektora (stanovništva, neprofitnih institucija i ostalih neklasifikovanih sektora). Rezervni novac (primarni novac ili monetarna baza) je u cijelosti preuzet iz Bilansa stanja CBBiH (tabela 6), a čine ga gotov novac izvan monetarnih vlasti, depoziti komercijalnih banaka i depoziti ostalih domaćih sektora (osim centralne vlade) kod monetarnih vlasti. Prema nacionalnoj definiciji, novčanu masu čine svi prenosivi i ostali depoziti domaćih nebankarskih i nevladinih sektora, kao i sektora lokalne vlade u domaćoj i stranoj valuti. Depoziti entitetskih fondova socijalne sigurnosti/zaštite priključeni su centralnoj vladi na entitetskom nivou i time isključeni iz Novčane mase ili Monetarnih agregata. Monetarni agregat M1 čine gotovina izvan banaka i prenosivi depoziti u domaćoj valuti svih domaćih sektora (osim depozita centralne vlade). Monetarni agregat QM je definisan kao istoimena pozicija u Monetarnom pregledu (tabela 5) i obuhvata ostale depozite u domaćoj valuti, prenosive i ostale depozite u stranoj valuti svih domaćih sektora (osim depozita centralne vlade). Novčanu masu M2 čine monetarni agregati, novac M1 i kvazi-novac QM.



**T05: Monetarni pregled**  
 - na kraju perioda, u milionima KM -

		AKTIVA												
		Neto strana aktiva			Potraživanja od domaćih sektora									
Godina	Mjesec	Strana aktiva	Strana pasiva		Potraživanja od centralne vlade (neto)	Potraživanja od kantona i opština	Potraživanja od nefinansijskih javnih preduzeća	Potraživanja od nefinansijskih privatnih preduzeća	Potraživanja od ostalih finansijskih institucija	Potraživanja od ostalih domaćih sektora		UKUPNO		
1	2	3	4	5 = 3+4	6	7	8	9	10	11	12 = 6+...+11	13 = 5+12		
2008.	12.	9.429,7	-6.000,0	3.429,7	-1.655,8	148,3	256,4	6.751,6	169,2	6.804,5	12.474,1	15.903,8		
2009.	12.	9.430,9	-5.386,9	4.043,9	-1.294,6	195,6	268,2	6.682,5	103,0	6.411,3	12.365,8	16.409,8		
2010.	12.	9.300,8	-4.397,0	4.903,8	-996,9	270,8	351,3	6.965,5	80,2	6.424,3	13.095,3	17.999,1		
2011.	12.	9.175,9	-3.779,7	5.396,2	-440,3	323,1	360,2	7.166,9	94,0	6.770,1	14.274,0	19.670,2		
2012.	12.	9.044,2	-3.559,7	5.484,4	-182,6	386,3	390,9	7.473,1	73,7	6.874,4	15.015,8	20.500,2		
2013.	12.	9.733,5	-3.330,9	6.402,6	-19,1	422,5	451,6	7.556,4	67,4	7.133,6	15.612,5	22.015,1		
2014.	12.	10.479,7	-2.961,1	7.518,6	71,0	509,1	443,6	7.452,0	61,3	7.502,5	16.039,4	23.557,9		
2015.	12.	11.107,9	-2.614,6	8.493,3	160,1	537,2	400,0	7.452,6	74,6	7.875,3	16.499,8	24.993,1		
2016.	12.	12.199,0	-2.476,4	9.722,6	101,8	517,8	375,6	7.743,9	67,2	8.155,8	16.962,0	26.684,6		
2017.	12.	13.372,4	-2.589,5	10.782,9	-148,7	511,5	406,2	8.354,5	96,5	8.689,3	17.909,4	28.692,2		
2018.	12.	15.505,5	-3.041,1	12.464,4	-464,7	496,0	428,0	8.654,6	136,8	9.306,3	18.556,9	31.021,4		
2018.	11.	15.196,1	-2.824,5	12.371,6	-541,7	493,3	424,3	8.602,5	127,9	9.278,8	18.385,1	30.756,7		
	12.	15.505,5	-3.041,1	12.464,4	-463,7	496,0	427,0	8.654,6	136,8	9.306,3	18.556,9	31.021,4		
2019.	01.	15.455,6	-2.877,2	12.578,3	-447,7	486,1	425,0	8.651,1	122,8	9.302,8	18.540,2	31.118,5		
	02.	15.417,9	-2.844,6	12.573,3	-435,8	476,7	423,3	8.713,4	126,0	9.350,7	18.654,4	31.227,7		
	03.	15.508,1	-2.800,1	12.707,9	-492,7	476,0	426,5	8.789,8	124,4	9.461,6	18.785,6	31.493,5		
	04.	15.712,8	-2.931,5	12.781,3	-493,6	467,7	422,4	8.889,6	129,7	9.552,0	18.967,7	31.749,1		
	05.	15.698,7	-2.947,0	12.751,7	-438,8	482,2	431,0	8.912,7	128,5	9.643,9	19.159,6	31.911,3		
	06.	15.990,1	-3.098,1	12.892,0	-584,4	488,1	429,2	9.011,0	151,2	9.724,2	19.219,2	32.111,3		
	07.	16.403,1	-3.050,2	13.353,0	-560,3	478,7	415,6	9.009,3	133,4	9.812,1	19.288,8	32.641,8		
	08.	16.877,3	-2.969,2	13.908,1	-655,4	475,6	423,2	8.927,6	139,0	9.854,9	19.165,0	33.073,1		
	09.	16.813,5	-2.983,5	13.830,0	-678,8	495,1	427,9	8.967,4	148,5	9.923,3	19.283,5	33.113,4		
	10.	16.754,3	-2.891,4	13.862,9	-726,3	492,1	433,8	9.002,1	148,5	9.983,2	19.333,3	33.196,2		
	11.	16.750,5	-2.869,1	13.881,3	-771,6	493,8	497,0	9.045,3	142,5	10.006,7	19.413,7	33.295,0		

Od januara 2019. godine izvršena je reklasifikacija valutne strukture finansijskih instrumenata (kredit, depoziti, vrijednosni papiri) iskazanih originalno u KM sa valutnom klauzulom sa pozicija domaće valute na pozicije strane valute u izvještajima monetarne statistike u skladu sa preporukama iz MMF-ovog Priručnika i Vodiča za kompilaciju monetarne i finansijske statistike iz 2016. godine.

Monetarni podaci ažurirani u skladu s metodologijom MMF-a (Priručnik za monetarnu i finansijsku statistiku, 2000), od januara 2006. godine.

**Bilješka:**

Monetarni pregled prikazuje konsolidovane podatke Bilansa stanja CBBiH - monetarnih vlasti (tabela 6) i Konsolidovanog bilansa komercijalnih banaka BiH (tabela 7). Neto strana aktiva predstavlja razliku između zbira stranih aktiva CBBiH - monetarnih vlasti i komercijalnih banaka BiH i zbira stranih pasiva CBBiH - monetarnih vlasti i komercijalnih banaka BiH. Domaći krediti predstavljaju potraživanja komercijalnih banaka od svih domaćih sektora, uz napomenu da su potraživanja od centralne vlade iskazana u neto iznosu, tj. umanjena za depozite centralne vlade kod CBBiH i kod komercijalnih banaka BiH. Centralna vlada predstavlja institucije BiH, vlade entiteta, entitetske fondove socijalne sigurnosti/zaštite i Brčko distrikta. Prema novoj metodologiji, fondovi socijalne sigurnosti/zaštite se klasifikuju na nivou centralne vlade kao entitetski vanbudžetski fondovi, što se direktno odražava na podatke o neto potraživanjima od centralne vlade u Monetarnom pregledu.

**T05: Monetarni pregled**  
 - na kraju perioda, u milionima KM -

		PASIVA													
		Novčana masa (M2)													
		Novac (M1)			Kvazi novac (QM)										
Godina	Mjesec	Gotovina izvan banaka	Prenosivi depoziti u domaćoj valuti		Prenosivi depoziti u stranoj valuti	Ostali depoziti u domaćoj valuti	Ostali depoziti u stranoj valuti			Vrijednosni papiri	Kredit	Dionice i drugi kapital	Ostale stavke (neto)	KUPUPNO	
1	2	3	4	5=3+4	6	7	8	9=6+7+8	10=5+9	11	12	13	14	15=10+...+14	
2008.	12.	2.302,4	3.388,8	5.691,2	1.108,0	1.776,2	3.864,7	6.748,8	12.440,0	17,9	264,3	2.785,2	407,0	15.914,3	
2009.	12.	2.009,5	3.536,3	5.545,8	1.078,7	1.844,3	4.241,0	7.164,0	12.709,8	13,6	446,7	2.835,6	414,5	16.420,2	
2010.	12.	2.210,8	3.689,2	5.900,0	1.210,6	1.991,0	4.526,4	7.727,9	13.627,9	9,1	595,1	3.055,8	721,9	18.009,8	
2011.	12.	2.366,4	3.819,0	6.185,5	1.100,1	2.285,7	4.846,9	8.232,7	14.418,1	0,0	675,3	3.606,4	981,3	19.681,1	
2012.	12.	2.414,3	3.728,4	6.142,7	1.053,0	2.672,7	5.042,2	8.767,8	14.910,5	0,0	712,4	3.780,4	1.107,8	20.511,0	
2013.	12.	2.542,3	4.153,3	6.695,6	1.189,3	3.006,3	5.203,1	9.398,7	16.094,3	0,0	707,9	3.828,8	1.394,7	22.025,7	
2014.	12.	2.814,0	4.496,4	7.310,4	1.301,2	3.377,3	5.280,0	9.958,5	17.268,9	0,0	681,0	3.993,5	1.614,5	23.557,9	
2015.	12.	3.055,3	5.125,6	8.180,9	1.360,4	3.562,6	5.543,3	10.466,3	18.647,2	8,0	599,2	4.148,0	1.590,7	24.993,1	
2016.	12.	3.401,2	5.899,8	9.301,0	1.535,6	3.883,0	5.478,0	10.896,6	20.197,6	8,0	510,0	4.440,4	1.528,6	26.684,6	
2017.	12.	3.648,1	6.924,4	10.572,5	1.816,2	4.091,6	5.636,1	11.543,8	22.116,3	8,0	460,0	4.659,5	1.448,4	28.692,2	
2018.	12.	3.978,6	8.166,4	12.145,1	1.961,4	4.302,2	5.782,4	12.046,0	24.191,1	8,0	467,5	4.848,9	1.505,9	31.021,4	
2018.	11.	3.870,6	8.075,0	11.945,6	1.954,4	4.168,9	5.785,0	11.908,3	23.853,9	8,0	466,6	4.854,6	1.573,7	30.756,7	
	12.	3.978,6	8.166,4	12.145,1	1.961,4	4.302,2	5.782,4	12.046,0	24.191,1	8,0	467,5	4.849,8	1.505,0	31.021,4	
2019.	01.	3.914,7	8.034,5	11.949,2	2.203,4	2.626,2	7.432,6	12.262,2	24.211,4	8,0	470,3	4.927,3	1.501,6	31.118,5	
	02.	3.959,1	7.992,0	11.951,2	2.174,5	2.591,3	7.525,9	12.291,6	24.242,8	7,9	479,6	4.962,0	1.535,3	31.227,7	
	03.	4.007,7	7.920,8	11.928,5	2.300,4	2.699,6	7.460,6	12.460,6	24.389,1	7,9	499,3	5.061,6	1.535,6	31.493,5	
	04.	4.038,7	8.078,6	12.117,2	2.375,8	2.700,7	7.467,5	12.544,0	24.661,2	8,0	490,5	5.082,5	1.507,0	31.749,1	
	05.	4.101,6	8.119,4	12.221,0	2.349,6	2.746,4	7.438,5	12.534,6	24.755,6	8,0	495,6	5.115,9	1.536,2	31.911,3	
	06.	4.126,6	8.208,0	12.334,6	2.387,5	2.786,6	7.440,0	12.614,1	24.948,6	8,0	503,9	5.141,3	1.509,5	32.111,3	
	07.	4.226,4	8.447,6	12.674,1	2.476,8	2.806,5	7.458,1	12.741,4	25.415,5	8,0	504,5	5.241,5	1.472,3	32.641,8	
	08.	4.313,2	8.623,3	12.936,6	2.460,6	2.847,5	7.492,1	12.800,2	25.736,7	7,9	520,6	5.350,1	1.457,7	33.073,1	
	09.	4.268,5	8.628,2	12.896,7	2.481,7	2.907,6	7.481,8	12.871,1	25.767,8	7,9	511,7	5.313,1	1.512,9	33.113,4	
	10.	4.243,1	8.706,0	12.949,1	2.524,5	2.936,2	7.507,1	12.967,8	25.916,9	8,0	516,8	5.298,8	1.455,8	33.196,2	
	11.	4.241,1	8.716,6	12.957,7	2.562,0	2.955,4	7.514,3	13.031,7	25.989,4	8,0	523,3	5.260,4	1.513,9	33.295,0	

Od januara 2019. godine izvršena je reklasifikacija valutne strukture finansijskih instrumenata (kredit, depoziti, vrijednosni papiri) iskazanih originalno u KM sa valutnom klauzulom sa pozicija domaće valute na pozicije strane valute u izvještajima monetarne statistike u skladu sa preporukama iz MMF-ovog Priručnika i Vodiča za kompilaciju monetarne i finansijske statistike iz 2016. godine.

Monetarni podaci ažurirani u skladu s metodologijom MMF-a (Priručnik za monetarnu i finansijsku statistiku, 2000), od januara 2006. godine.

**Bilješka:**

Novac M1 čine gotovina izvan banaka i prenosivi depoziti u domaćoj valuti svih domaćih sektora (osim depozita centralne vlade). Kvazi-novac QM obuhvata ostale depozite u domaćoj valuti, prenosive i ostale depozite u stranoj valuti svih domaćih sektora (osim depozita centralne vlade). Novčanu masu M2 čine monetarni agregati, novac M1 i kvazi-novac QM. Ostalu pasivu čine vrijednosni papiri, krediti, dionice i drugi kapital i ostale stavke (neto). Prema novoj metodologiji, kao posebni finansijski instrumenti na strani pasive se iskazuju krediti (uz koje se dodaje obračunata kamata), kao i dionice i drugi kapital. Ostale stavke (neto) su neraspoređene stavke pasive umanjene za neraspoređene stavke aktive. U ostale stavke (neto) su takođe uključeni i ograničeni depoziti, protivstavke fondova i vladini fondovi za kreditiranje.

**T06: Bilans stanja CBBiH**  
 - na kraju perioda, u milionima KM -

Godina	Mjesec	AKTIVA			PASIVA						
		Strana aktiva	Potraživanja od domaćih sektora	Ukupno	Rezervni novac		Strana pasiva	Depoziti centralne vlade	Dionice i drugi kapital	Ostale stavke (neto)	Ukupno
					Gotovina izvan monetarnih vlasti						
1	2	3	4	5 = 3+4	6	7	8	9	10	11	12 = 7+...+11
2008.	12.	6.323,6	2,1	6.325,6	2.552,4	5.704,0	1,0	23,4	499,3	97,9	6.325,6
2009.	12.	6.239,9	1,9	6.241,8	2.267,7	5.648,9	0,9	56,7	502,5	33,0	6.241,8
2010.	12.	6.485,5	1,8	6.487,3	2.497,5	5.899,7	1,4	69,8	533,9	-17,5	6.487,3
2011.	12.	6.451,4	1,6	6.453,0	2.645,1	5.848,9	1,1	66,2	547,6	-10,8	6.453,0
2012.	12.	6.536,4	1,6	6.538,0	2.747,5	5.801,7	1,2	185,3	575,7	-25,9	6.538,0
2013.	12.	7.096,2	1,7	7.097,8	2.909,9	6.401,0	1,0	258,2	466,3	-28,7	7.097,8
2014.	12.	7.853,4	1,6	7.855,1	3.210,5	6.999,9	1,1	293,2	585,0	-24,2	7.855,1
2015.	12.	8.634,1	1,5	8.635,7	3.499,5	7.614,7	1,3	449,9	593,7	-24,0	8.635,7
2016.	12.	9.559,0	1,5	9.560,4	4.066,8	8.387,9	2,2	538,4	667,4	-35,5	9.560,4
2017.	12.	10.584,4	2,2	10.586,6	4.319,4	9.428,5	1,6	548,6	652,6	-44,8	10.586,6
2018.	12.	11.651,0	2,1	11.653,1	4.750,6	10.399,4	1,8	583,9	719,8	-51,8	11.653,1
2018.	11.	11.590,6	1,7	11.592,3	4.670,3	10.228,2	2,3	714,9	698,5	-51,6	11.592,3
	12.	11.651,0	2,1	11.653,1	4.750,6	10.399,4	1,8	583,9	719,8	-51,8	11.653,1
2019.	01.	11.602,6	1,4	11.604,0	4.719,9	10.376,2	2,6	516,7	760,8	-52,2	11.604,0
	02.	11.566,0	1,6	11.567,6	4.743,1	10.323,6	2,1	543,5	750,1	-51,7	11.567,6
	03.	11.501,2	1,9	11.503,1	4.782,7	10.132,9	1,7	607,9	812,1	-51,5	11.503,1
	04.	11.818,9	1,6	11.820,5	4.875,2	10.471,9	3,2	599,6	796,9	-51,2	11.820,5
	05.	11.893,4	1,8	11.895,2	4.882,6	10.509,6	1,9	596,3	838,2	-50,8	11.895,2
	06.	12.050,0	2,0	12.052,0	4.924,0	10.569,6	2,4	632,7	897,7	-50,3	12.052,0
	07.	12.230,7	1,7	12.232,4	5.031,9	10.727,1	2,0	607,7	945,5	-50,0	12.232,4
	08.	12.622,9	1,8	12.624,7	5.131,7	11.052,3	2,8	603,1	1.016,1	-49,8	12.624,7
	09.	12.480,7	2,0	12.482,7	5.114,2	10.960,0	2,5	602,7	966,8	-49,4	12.482,7
	10.	12.418,3	1,6	12.419,9	5.068,5	10.915,0	2,1	635,1	919,6	-51,8	12.419,9
	11.	12.419,8	1,7	12.421,5	5.061,4	10.937,9	2,1	638,2	894,6	-51,3	12.421,5

Od januara 2019. godine izvršena je reklasifikacija valutne strukture finansijskih instrumenata (kredit, depoziti, vrijednosni papiri) iskazanih originalno u KM sa valutnom klauzulom sa pozicija domaće valute na pozicije strane valute u izvještajima monetarne statistike u skladu sa preporukama iz MMF-ovog Priručnika i Vodiča za kompilaciju monetarne i finansijske statistike iz 2016. godine.

Monetarni podaci ažurirani u skladu s metodologijom MMF-a (Priručnik za monetarnu i finansijsku statistiku, 2000), od januara 2006. godine.

**Bilješka:**

Strana aktiva CBBiH – monetarnih vlasti obuhvata zlato, devize u trezoru CBBiH, devizne depozite kod inostranih banaka, raspolaganje SDR, strane vrijednosne papire i ostalo. Potraživanja od domaćih sektora predstavljaju potraživanja od radnika CBBiH za date dugoročne kredite i potraživanja od komercijalnih banaka po osnovu računa poravnanja. Rezervni novac (primarni novac ili monetarna baza) čine gotov novac izvan monetarnih vlasti, depoziti komercijalnih banaka i depoziti ostalih domaćih sektora (osim centralne vlade) kod monetarnih vlasti. Gotovina izvan banaka predstavlja gotov novac u opticaju izvan centralne banke (monetarnih vlasti) i gotov novac izvan komercijalnih banaka. Strana pasiva CBBiH obuhvata kratkoročne obaveze prema nerezidentima, depozite nerezidenata i ostale kratkoročne obaveze prema nerezidentima i obaveze prema MMF-u (računi 1 i 2). Depoziti centralne vlade kod CBBiH predstavljaju prenosive i ostale depozite institucija BiH, vlada entiteta, entitetskih fondova socijalne sigurnosti i Brčko distrikta u domaćoj valuti. Dionice i drugi kapital obuhvataju dionički kapital, rezultat tekuće godine, opšte i posebne rezerve i prilagodavanje/ponovno utvrđivanje vrijednosti. Ostale stavke (neto) su neraspoređene stavke pasive umanjene za neraspoređene stavke aktive.

**T07: Konsolidovani bilans komercijalnih banaka BiH**  
 - na kraju perioda, u milionima KM -

Godina	Mjesec	AKTIVA								Ukupno
		Rezerve	Strana aktiva	Potraživanja od generalne vlade	Potraživanja od nefinansijskih javnih preduzeća	Potraživanja od nefinansijskih privatnih preduzeća	Potraživanja od ostalih finansijskih institucija	Potraživanja od ostalih domaćih sektora		
1	2	3	4	5	6	7	8	9	10 = 3+...+9	
2008.	12.	3.393,3	3.106,1	265,5	256,4	6.751,6	169,2	6.802,8	20.744,9	
2009.	12.	3.632,0	3.190,3	355,5	268,2	6.682,5	103,0	6.409,8	20.641,1	
2010.	12.	3.679,8	2.814,2	465,4	351,3	6.965,5	80,2	6.423,0	20.779,3	
2011.	12.	3.469,7	2.724,5	904,7	360,2	7.166,9	94,0	6.768,9	21.488,9	
2012.	12.	3.370,4	2.507,8	1.236,2	390,9	7.473,1	73,7	6.873,3	21.925,4	
2013.	12.	3.843,7	2.637,3	1.379,4	451,6	7.556,4	67,4	7.131,8	23.067,7	
2014.	12.	4.115,0	2.626,3	1.854,5	443,6	7.452,0	61,3	7.501,7	24.054,3	
2015.	12.	4.511,7	2.473,8	2.161,1	400,0	7.452,6	74,6	7.874,7	24.948,5	
2016.	12.	4.936,6	2.640,0	2.179,1	375,6	7.743,9	67,2	8.155,4	26.097,7	
2017.	12.	5.711,7	2.787,9	2.197,0	406,2	8.354,5	96,5	8.688,8	28.242,7	
2018.	12.	6.296,9	3.854,5	2.280,9	428,0	8.654,6	136,8	9.305,9	30.957,6	
2018.	11.	6.235,9	3.605,5	2.322,4	424,3	8.602,5	127,9	9.278,5	30.597,0	
	12.	6.296,9	3.854,5	2.281,9	427,0	8.654,6	136,8	9.305,9	30.957,6	
2019.	01.	6.383,7	3.853,0	2.290,9	425,0	8.651,1	122,8	9.302,6	31.029,1	
	02.	6.269,3	3.851,9	2.293,0	423,3	8.713,4	126,0	9.350,5	31.027,6	
	03.	5.987,6	4.006,9	2.360,4	426,5	8.789,8	124,4	9.461,2	31.156,8	
	04.	6.297,5	3.893,9	2.384,5	422,4	8.889,6	129,7	9.551,8	31.569,5	
	05.	6.272,5	3.805,3	2.443,7	431,0	8.912,7	128,5	9.643,7	31.637,4	
	06.	6.305,2	3.940,7	2.400,2	429,2	9.011,0	151,2	9.723,8	31.961,3	
	07.	6.344,4	4.172,4	2.356,9	415,6	9.009,3	133,4	9.811,9	32.243,9	
	08.	6.581,8	4.254,4	2.364,6	423,2	8.927,6	139,0	9.854,6	32.545,3	
	09.	6.532,6	4.332,8	2.477,7	427,9	8.967,4	148,5	9.923,0	32.809,9	
	10.	6.500,2	4.336,0	2.469,3	433,8	9.002,1	148,5	9.983,0	32.872,9	
	11.	6.524,4	4.330,7	2.502,1	497,0	9.045,3	142,5	10.006,4	33.048,4	

Od januara 2019. godine izvršena je reklasifikacija valutne strukture finansijskih instrumenata (kreditni, depoziti, vrijednosni papiri) iskazanih originalno u KM sa valutnom klauzulom sa pozicija domaće valute na pozicije strane valute u izvještajima monetarne statistike u skladu sa preporukama iz MMF-ovog Priručnika i Vodiča za kompilaciju monetarne i finansijske statistike iz 2016. godine.

Monetarni podaci ažurirani u skladu s metodologijom MMF-a (Priručnik za monetarnu i finansijsku statistiku, 2000), od januara 2006. godine.

**Bilješka:**

Konsolidovani bilans komercijalnih banaka obuhvata Konsolidovane bilanse komercijalnih banaka Glavne jedinice Sarajevo, Glavne jedinice Mostar i Glavne banke Republike Srpske CBBiH i predstavlja konsolidovana međusobna potraživanja i obaveze između komercijalnih banaka. Rezerve banaka sastoje se od gotovine u trezorima banaka i depozita banaka kod CBBiH. Strana aktiva komercijalnih banaka obuhvata: devize u trezorima, prenosive i ostale depozite u stranoj valuti kod nerezidenata, kredite nerezidentima, vrijednosne papire nerezidenata u stranoj valuti, i ostala potraživanja od nerezidenata. Potraživanja od generalne vlade obuhvataju potraživanja od svih nivoa vlada: centralne vlade (institucije BiH, vlade entiteta, entitetskih fondova socijalne sigurnosti i Brčko distrikta) i necentralne vlade (vlada kantona i općinskih vlada). Potraživanja od ostalih domaćih sektora obuhvataju: potraživanja od nefinansijskih javnih preduzeća, nefinansijskih privatnih preduzeća, ostalih finansijskih institucija i ostalih domaćih sektora (stanovništva, neprofitnih institucija i ostalih neklasifikovanih sektora).

**T07: Konsolidovani bilans komercijalnih banaka BiH**  
 - na kraju perioda, u milionima KM -

## PASIVA

Godina	Mjesec	Depoziti centralne vlade	Prenosivi depoziti drugih domaćih sektora u domaćoj valuti	Prenosivi depoziti drugih domaćih sektora u stranoj valuti	Ostali depoziti drugih domaćih sektora u domaćoj valuti	Ostali depoziti drugih domaćih sektora u stranoj valuti	Vrijednosni papiri	Kredit	Strana pasiva	Dionice i drugi kapital	Ostalo	Ukupno
1	2	3	4	5	6	7	8	9	10	11	12	13=3+...+12
2008.	12.	1.749,7	3.381,4	1.107,2	1.776,2	3.864,7	17,9	264,3	5.999,0	2.271,6	312,9	20.744,9
2009.	12.	1.397,9	3.530,3	1.078,0	1.844,3	4.241,0	13,6	446,7	5.386,1	2.319,4	383,9	20.641,1
2010.	12.	1.121,7	3.680,5	1.209,8	1.991,0	4.526,4	9,1	595,1	4.395,7	2.508,4	741,7	20.779,3
2011.	12.	955,7	3.807,9	1.100,1	2.285,7	4.846,1	0,0	675,3	3.778,6	3.045,1	994,3	21.488,9
2012.	12.	847,2	3.714,8	1.052,9	2.672,7	5.041,4	0,0	712,4	3.558,6	3.191,3	1.134,1	21.925,4
2013.	12.	717,8	4.137,4	1.189,3	3.006,3	5.202,4	0,0	707,9	3.329,9	3.348,9	1.427,8	23.067,7
2014.	12.	981,3	4.458,2	1.301,2	3.377,3	5.280,0	0,0	681,0	2.960,0	3.408,5	1.606,8	24.054,3
2015.	12.	1.014,1	5.073,9	1.360,4	3.562,6	5.543,3	8,0	599,2	2.613,3	3.554,3	1.619,5	24.948,5
2016.	12.	1.021,3	5.847,8	1.535,6	3.883,0	5.478,0	8,0	510,0	2.474,2	3.773,0	1.566,9	26.097,7
2017.	12.	1.285,6	6.848,3	1.816,2	4.091,6	5.636,1	8,0	460,0	2.587,9	4.006,8	1.502,2	28.242,7
2018.	12.	1.665,9	8.040,9	1.961,4	4.302,2	5.782,4	8,0	467,5	3.039,2	4.129,1	1.560,9	30.957,6
2018.	11.	1.655,9	7.949,7	1.954,4	4.168,9	5.785,0	8,0	466,6	2.822,2	4.156,1	1.630,4	30.597,0
	12.	1.665,9	8.040,9	1.961,4	4.302,2	5.782,4	8,0	467,5	3.039,2	4.130,0	1.560,0	30.957,6
2019.	01.	1.735,8	7.896,8	2.203,4	2.626,2	7.432,6	8,0	470,3	2.874,7	4.166,6	1.614,8	31.029,1
	02.	1.708,8	7.855,3	2.174,5	2.591,3	7.525,9	7,9	479,6	2.842,4	4.212,0	1.629,9	31.027,6
	03.	1.769,2	7.785,0	2.300,4	2.699,6	7.460,6	7,9	499,3	2.798,4	4.249,5	1.586,9	31.156,8
	04.	1.810,9	7.929,2	2.375,8	2.700,7	7.467,5	8,0	490,5	2.928,2	4.285,5	1.573,2	31.569,5
	05.	1.804,0	7.970,6	2.349,6	2.746,4	7.438,5	8,0	495,6	2.945,0	4.277,7	1.601,9	31.637,4
	06.	1.863,9	8.058,2	2.387,5	2.786,6	7.440,0	8,0	503,9	3.095,7	4.243,6	1.574,0	31.961,3
	07.	1.830,8	8.285,4	2.476,8	2.806,5	7.458,1	8,0	504,5	3.048,1	4.296,0	1.529,8	32.243,9
	08.	1.941,3	8.462,0	2.460,6	2.847,5	7.492,1	7,9	520,6	2.966,4	4.333,9	1.513,0	32.545,3
	09.	2.058,7	8.466,2	2.481,7	2.907,6	7.481,8	7,9	511,7	2.981,0	4.346,3	1.566,9	32.809,9
	10.	2.068,4	8.530,4	2.524,5	2.936,2	7.507,1	8,0	516,8	2.889,3	4.379,2	1.513,0	32.872,9
	11.	2.141,7	8.541,3	2.562,0	2.955,4	7.514,3	8,0	523,3	2.867,1	4.365,8	1.569,5	33.048,4

Od januara 2019. godine izvršena je reklasifikacija valutne strukture finansijskih instrumenata (kredit, depoziti, vrijednosni papiri) iskazanih originalno u KM sa valutnom klauzulom sa pozicija domaće valute na pozicije strane valute u izvještajima monetarne statistike u skladu sa preporukama iz MMF-ovog Priručnika i Vodiča za kompilaciju monetarne i finansijske statistike iz 2016. godine.

Monetarni podaci ažurirani u skladu s metodologijom MMF-a (Priručnik za monetarnu i finansijsku statistiku, 2000), od januara 2006. godine.

**Bilješka:**

Depoziti centralne vlade uključuju prenosive i ostale depozite u domaćoj i stranoj valuti institucija BiH, vlada entiteta, entitetskih fondova socijalne sigurnosti/zaštite i Brčko distrikta. Prenosivi i ostali depoziti drugih domaćih sektora u domaćoj i stranoj valuti predstavljaju obaveze banaka prema necentralnoj vladi (kantona i općina), nefinansijskim javnim preduzećima, nefinansijskim privatnim preduzećima, ostalim finansijskim institucijama i ostalim domaćim sektorima (stanovništvu, neprofitnim institucijama i ostalim neklasifikovanim sektorima). Strana pasiva komercijalnih banaka obuhvata obaveze banaka prema nerezidentima po osnovu prenosivih i ostalih depozita, kredita, vrijednosnih papira, trgovinskih kredita i avansa i ostalih računa dugovanja. Prema novoj metodologiji, krediti na strani pasive su prikazani kao poseban finansijski instrument, uz koje se dodaje obračunata kamata.

Dionice i drugi kapital obuhvataju dionički kapital, zadržani prihod, rezultat tekuće godine, opšte i posebne rezerve i prilagođavanje/ponovno utvrđivanje vrijednosti. Ostale stavke (neto) su neraspoređene stavke pasive umanjene za neraspoređene stavke aktive. Ostale stavke (neto) takođe obuhvataju i ograničene depozite.

**T08: Ukupni depoziti i krediti komercijalnih banaka**  
 - na kraju perioda, u milionima KM -

Godina	Mjesec	DEPOZITI			KREDITI		
		Prenosivi depoziti	Ostali depoziti	Ukupni depoziti	Kratkoročni krediti	Dugoročni krediti	Ukupni krediti
1	2	3	4	5 (3+4)	6	7	8 (6+7)
2008.	12.	4.904,3	6.970,0	11.874,4	3.427,5	10.708,6	14.136,1
2009.	12.	5.214,4	6.877,0	12.091,4	3.391,5	10.293,3	13.684,8
2010.	12.	5.556,9	6.972,4	12.529,3	3.614,8	10.530,3	14.145,1
2011.	12.	5.518,1	7.474,1	12.992,2	3.972,1	10.929,9	14.901,9
2012.	12.	5.306,9	8.018,8	13.325,8	4.271,2	11.271,3	15.542,5
2013.	12.	5.771,9	8.477,3	14.249,2	4.318,6	11.707,7	16.026,4
2014.	12.	6.292,8	9.082,5	15.375,2	4.170,2	12.303,3	16.473,5
2015.	12.	7.038,7	9.492,1	16.530,8	4.164,9	12.701,9	16.866,8
2016.	12.	8.056,6	9.695,5	17.752,1	4.152,6	13.048,5	17.201,1
2017.	12.	9.558,1	10.111,0	19.669,1	4.261,5	14.160,9	18.422,4
2018.	12.	11.318,5	10.431,3	21.749,8	4.289,8	15.196,1	19.485,8
2018.	11.	11.206,6	10.303,8	21.510,4	4.339,3	15.069,9	19.409,1
	12.	11.318,5	10.431,3	21.749,8	4.289,8	15.196,1	19.485,8
2019.	01.	11.457,3	10.436,4	21.893,7	4.283,7	15.159,5	19.443,2
	02.	11.360,0	10.494,6	21.854,6	4.353,5	15.180,4	19.533,9
	03.	11.479,5	10.534,2	22.013,7	4.410,2	15.343,8	19.754,1
	04.	11.743,8	10.514,2	22.258,0	4.496,9	15.442,9	19.939,8
	05.	11.653,1	10.630,1	22.283,1	4.505,1	15.568,9	20.074,0
	06.	11.790,3	10.719,7	22.510,0	4.539,7	15.683,6	20.223,3
	07.	12.085,0	10.746,5	22.831,5	4.535,0	15.716,7	20.251,6
	08.	12.310,6	10.866,8	23.177,3	4.516,8	15.701,0	20.217,8
	09.	12.304,9	11.065,0	23.369,9	4.559,8	15.882,2	20.442,0
	10.	12.371,9	11.168,7	23.540,6	4.588,7	15.938,5	20.527,1
	11.	12.470,4	11.218,2	23.688,6	4.643,5	16.004,3	20.647,8

Monetarni podaci ažurirani u skladu s metodologijom MMF-a (Priručnik za monetarnu i finansijsku statistiku, 2000), od januara 2006. godine.

**Bilješka:**

Ukupni depoziti predstavljaju obaveze komercijalnih banaka BiH prema svim domaćim institucionalnim sektorima u domaćoj i stranoj valuti. Ukupni krediti predstavljaju potraživanja komercijalnih banaka BiH od svih institucionalnih sektora, u domaćoj i stranoj valuti.

**T09: Valutna struktura depozita i kredita komercijalnih banaka**  
 - na kraju perioda, u milionima KM -

Godina	Mjesec	DEPOZITI				KREDITI			
		KM	EUR	Ostala strana valuta	Ukupno u KM	KM	EUR	Ostala strana valuta	Ukupno u KM
1	2	3	4	5	6 = 3+4+5	7	8	9	10 = 7+8+9
2008.	12.	5.854,7	5.449,9	569,8	11.874,4	13.062,0	613,4	460,6	14.136,1
2009.	12.	6.121,6	5.466,7	503,1	12.091,4	12.617,6	667,2	400,1	13.684,8
2010.	12.	6.471,3	5.518,4	539,6	12.529,3	13.499,9	258,9	386,3	14.145,1
2011.	12.	6.949,7	5.448,8	593,7	12.992,2	14.582,9	289,1	29,9	14.901,9
2012.	12.	7.141,4	5.579,0	605,3	13.325,8	15.290,0	227,4	25,1	15.542,5
2013.	12.	7.762,2	5.898,0	589,0	14.249,2	15.770,1	246,0	10,4	16.026,4
2014.	12.	8.696,0	6.062,5	616,8	15.375,2	16.246,1	218,6	8,7	16.473,5
2015.	12.	9.513,6	6.347,0	670,2	16.530,8	16.642,8	217,5	6,5	16.866,8
2016.	12.	10.607,6	6.458,1	686,4	17.752,1	16.990,4	205,6	5,1	17.201,1
2017.	12.	12.022,8	6.949,5	696,7	19.669,1	18.285,4	132,6	4,4	18.422,4
2018.	12.	13.807,3	7.222,2	720,3	21.749,8	19.386,2	98,2	1,4	19.485,8
2018.	11.	13.451,2	7.337,8	721,4	21.510,4	19.308,5	99,3	1,3	19.409,1
	12.	13.807,3	7.222,2	720,3	21.749,8	19.386,2	98,2	1,4	19.485,8
2019.	01.	11.889,5	9.282,0	722,2	21.893,7	8.732,8	10.671,8	38,6	19.443,2
	02.	11.748,7	9.395,4	710,5	21.854,6	8.850,6	10.645,2	38,1	19.533,9
	03.	11.843,3	9.450,2	720,2	22.013,7	9.013,4	10.703,4	37,3	19.754,1
	04.	12.063,0	9.478,3	716,8	22.258,0	9.194,2	10.712,7	32,9	19.939,8
	05.	12.119,4	9.429,7	734,0	22.283,1	9.352,2	10.689,2	32,7	20.074,0
	06.	12.255,2	9.530,2	724,7	22.510,0	9.458,6	10.731,8	33,0	20.223,3
	07.	12.484,0	9.610,6	736,9	22.831,5	9.489,0	10.729,6	33,0	20.251,6
	08.	12.729,6	9.710,3	737,5	23.177,3	9.500,7	10.684,4	32,7	20.217,8
	09.	12.905,0	9.715,9	749,0	23.369,9	9.705,3	10.704,2	32,5	20.442,0
	10.	13.029,5	9.735,6	775,4	23.540,6	9.788,2	10.708,1	30,9	20.527,1
	11.	13.041,5	9.614,4	1.032,8	23.688,6	9.850,3	10.767,1	30,4	20.647,8

Od siječnja 2019. godine izvršena je reklasifikacija valutne strukture finansijskih instrumenata (kredit, depoziti, vrijednosni papiri) iskazanih originalno u KM sa valutnom klauzulom sa pozicija domaće valute na pozicije strane valute u izvješćima monetarne statistike u skladu sa preporukama iz MMF-ovog Priručnika i Vodiča za kompilaciju monetarne i finansijske statistike iz 2016. godine.

Monetarni podaci ažurirani sukladno metodologiji MMF-a (Priručnik za monetarnu i finansijsku statistiku, 2000), od siječnja 2006. godine.

**Bilješka:**

Po nalogu Agencije za bankarstvo FBiH u ožujku 2010. izvršena je reklasifikacija kredita stanovništvu s valutnom klauzulom kod jedne banke, iz kredita u EUR na kredite u KM.

**T10: Sektorska struktura prenosivih depozita kod komercijalnih banaka**  
- na kraju perioda, u milionima KM -

## DEPOZITI DOMAĆIH INSTITUCIONALNIH SEKTORA

Godina	Mjesec	Depoziti Institucija BiH	Depoziti vlada entiteta	Depoziti vlada kantona	Depoziti vlada opština	Depoziti fondova socijalne zaštite	Depoziti ostalih finansijskih institucija	Depoziti nefinansijskih javnih preduzeća	Depoziti nefinansijskih privatnih preduzeća	Depoziti neprofitnih organizacija	Depoziti stanovništva	Ostali depoziti	Ukupno
1	2	3	4	5	6	7	8	9	10	11	12	13	14 = 3+...+13
2008.	12.	52,3	255,2	271,7	204,0	108,2	137,5	781,8	1.328,9	161,3	1.558,8	44,7	4.904,3
2009.	12.	41,4	416,0	352,7	187,9	148,6	146,5	852,2	1.280,0	173,1	1.601,4	14,5	5.214,4
2010.	12.	58,8	458,1	291,0	194,6	149,7	144,2	723,8	1.444,3	172,4	1.904,0	16,1	5.556,9
2011.	12.	42,2	413,1	290,9	190,0	154,8	176,9	688,5	1.447,8	182,1	1.917,2	14,7	5.518,1
2012.	12.	94,0	339,2	231,1	195,2	105,9	161,5	517,5	1.443,4	186,5	2.015,3	17,0	5.306,9
2013.	12.	65,3	300,8	228,1	172,4	79,0	209,7	615,2	1.667,4	194,4	2.226,8	12,8	5.771,9
2014.	12.	60,0	412,1	261,4	176,9	61,4	171,5	470,8	1.954,4	247,9	2.462,7	13,7	6.292,8
2015.	12.	102,2	468,3	312,0	209,3	33,9	198,7	498,8	2.104,8	245,0	2.841,6	24,2	7.038,7
2016.	12.	94,9	520,2	399,6	255,6	58,1	190,1	523,9	2.313,6	251,1	3.431,4	18,0	8.056,6
2017.	12.	150,8	612,8	575,2	305,9	130,0	230,2	618,1	2.775,5	281,5	3.858,3	19,6	9.558,1
2018.	12.	122,8	932,2	691,9	365,7	261,0	273,7	724,0	3.095,3	303,2	4.523,7	24,9	11.318,5
2018.	11.	143,5	894,7	730,7	401,1	264,5	272,0	797,5	2.990,3	306,2	4.384,9	21,4	11.206,6
	12.	122,8	932,2	691,9	365,7	261,0	273,7	724,0	3.095,3	303,2	4.523,7	24,9	11.318,5
2019.	01.	140,2	939,9	671,5	390,1	277,0	265,2	728,9	3.101,0	333,8	4.586,1	23,5	11.457,3
	02.	141,1	925,7	689,3	390,6	263,5	265,6	738,1	2.900,8	336,2	4.686,1	23,0	11.360,0
	03.	131,5	948,0	727,6	403,0	314,7	263,0	667,3	2.879,5	331,1	4.784,1	29,8	11.479,5
	04.	121,2	1.040,8	759,4	401,0	276,8	238,0	714,7	2.976,6	318,9	4.856,0	40,4	11.743,8
	05.	117,9	952,6	772,1	397,7	262,3	252,1	704,9	2.920,4	339,9	4.911,6	21,6	11.653,1
	06.	88,9	990,6	754,3	393,4	265,2	258,4	665,7	3.072,7	343,4	4.936,3	21,4	11.790,3
	07.	99,1	936,0	793,1	395,4	287,6	273,8	757,4	3.234,0	345,4	4.942,4	20,7	12.085,0
	08.	119,8	983,1	828,0	388,0	285,1	260,2	760,0	3.362,6	344,2	4.957,5	22,1	12.310,6
	09.	134,5	938,0	880,8	377,8	284,4	266,0	779,8	3.292,2	340,4	4.989,0	22,2	12.304,9
	10.	122,6	881,0	902,6	385,9	313,4	240,4	742,9	3.377,6	352,1	5.029,8	23,8	12.371,9
	11.	140,0	886,5	899,4	389,2	340,7	263,8	702,7	3.377,6	358,7	5.089,6	22,1	12.470,4

Monetarni podaci ažurirani u skladu s metodologijom MMF-a (Priručnik za monetarnu i finansijsku statistiku, 2000), od januara 2006. godine.

**Bilješka:**

Depoziti domaćih institucionalnih sektora predstavljaju obaveze komercijalnih banaka prema svim institucionalnim sektorima. Depoziti na nivou BiH predstavljaju depozite kod banaka koje pokriva Glavna jedinica Sarajevo, Glavna jedinica Mostar i Glavna banka Republike Srpske CBBiH Banja Luka. Depoziti po viđenju predstavljaju obaveze komercijalnih banaka po transakcionim računima i depozitima po viđenju u domaćoj i stranoj valuti



**T11: Sektorska struktura ostalih depozita kod komercijalnih banaka**  
 - na kraju perioda, u milionima KM -

## DEPOZITI DOMAĆIH INSTITUCIONALNIH SEKTORA

Godina	Mjesec	Depoziti Institucija BiH	Depoziti vlada entiteta	Depoziti vlada kantona	Depoziti vlada općina	Depoziti fondova socijalne zaštite	Depoziti ostalih finansijskih institucija	Depoziti nefinansijskih javnih preduzeća	Depoziti nefinansijskih privatnih preduzeća	Depoziti neprofitnih organizacija	Depoziti stanovništva	Ostali depoziti	Ukupno
1	2	3	4	5	6	7	8	9	10	11	12	13	14= 3+...+13
2008.	12.	16,0	1.211,7	21,3	50,1	101,5	334,0	758,5	743,7	78,1	3.647,0	8,2	6.970,0
2009.	12.	4,7	725,3	20,9	48,8	61,7	478,8	753,5	606,0	100,5	4.062,0	14,8	6.877,0
2010.	12.	22,5	383,2	16,8	41,2	49,2	438,8	825,0	504,5	91,2	4.580,4	19,6	6.972,4
2011.	12.	62,8	237,8	24,0	30,0	41,7	567,5	816,3	471,5	79,1	5.134,1	9,2	7.474,1
2012.	12.	31,7	242,0	21,4	27,6	31,0	598,3	778,9	537,8	87,1	5.639,9	23,0	8.018,8
2013.	12.	62,7	170,8	21,0	26,6	35,0	651,4	724,0	531,1	100,3	6.137,1	17,1	8.477,3
2014.	12.	127,1	266,0	36,8	36,0	32,0	674,0	669,6	529,3	115,6	6.579,3	16,6	9.082,5
2015.	12.	129,7	224,7	25,0	36,3	31,9	693,0	688,7	501,9	120,7	7.023,2	17,0	9.492,1
2016.	12.	73,4	226,3	26,4	22,3	34,7	771,4	695,9	474,2	123,4	7.229,7	17,6	9.695,5
2017.	12.	116,6	243,8	24,3	34,4	22,9	816,8	766,7	554,4	102,6	7.412,8	15,7	10.111,0
2018.	12.	62,6	267,5	41,9	37,4	16,7	873,7	758,4	627,8	95,7	7.622,7	26,9	10.431,3
2018.	11.	65,7	261,0	41,9	38,2	23,2	858,1	720,2	612,9	98,9	7.564,4	19,3	10.303,8
	12.	62,6	267,5	41,9	37,4	16,7	873,7	758,4	627,8	95,7	7.622,7	26,9	10.431,3
2019.	01.	102,2	261,9	41,1	37,0	13,5	873,3	771,7	553,8	93,3	7.669,3	19,4	10.436,4
	02.	102,9	259,4	40,3	37,0	15,1	869,7	793,5	537,7	93,5	7.726,4	19,1	10.494,6
	03.	100,7	259,3	40,8	37,1	13,9	871,0	845,0	529,0	93,5	7.724,4	19,5	10.534,2
	04.	100,1	230,9	41,3	37,1	15,0	873,4	852,0	514,2	98,6	7.729,9	21,6	10.514,2
	05.	98,5	330,3	41,6	37,9	16,4	867,2	838,7	518,5	98,8	7.759,1	23,3	10.630,1
	06.	96,5	365,0	41,9	45,9	31,8	899,5	833,5	515,0	93,8	7.773,6	23,5	10.719,7
	07.	94,7	358,9	41,8	50,0	28,3	917,5	794,9	529,3	100,0	7.796,7	34,5	10.746,5
	08.	93,0	401,4	43,1	49,1	32,8	908,8	805,9	528,1	101,2	7.864,4	39,0	10.866,8
	09.	94,1	551,8	45,1	56,2	29,8	898,4	764,5	572,7	107,0	7.903,4	42,1	11.065,0
	10.	92,9	608,8	44,2	52,6	23,7	891,5	808,1	579,1	103,9	7.922,4	41,5	11.168,7
	11.	94,2	629,6	42,6	53,2	24,7	892,6	809,1	591,7	100,3	7.941,7	38,5	11.218,2

Monetarni podaci ažurirani u skladu s metodologijom MMF-a (Priručnik za monetarnu i finansijsku statistiku, 2000), od januara 2006. godine.

**Bilješka:**

Oročeni i štedni depoziti predstavljaju obaveze komercijalnih banaka po oročnim i štednim depozitima do 3 mjeseca, od 3 mjeseca do 1 godine, od 1 godine do 3 godine i preko 3 godine, u domaćoj i stranoj valuti.

**T12: Sektorska struktura kratkoročnih kredita komercijalnih banaka**  
- na kraju perioda, u milionima KM -

KREDITI DOMAĆIM INSTITUCIONALNIM SEKTORIMA														
Godina	Mjesec	Krediti institucijama BiH	Krediti vladama entiteta	Krediti vladama kantona	Krediti vladama opština	Krediti fondovima socijalne zaštite	Krediti ostalim finansijskim institucijama	Krediti nefinansijskim javnim preduzećima	Krediti nefinansijskim privatnim preduzećima	Krediti neprofitnim organizacijama	Krediti stanovništvu	Ostali krediti	Ukupno	
1	2	3	4	5	6	7	8	9	10	11	12	13	14 = 3+...+13	
2008.	12.	0,0	6,0	2,3	10,4	0,1	69,8	76,5	2.579,8	32,8	645,7	4,2	3.427,5	
2009.	12.	3,2	8,7	2,2	31,7	33,5	33,4	80,0	2.459,8	10,6	716,4	12,0	3.391,5	
2010.	12.	0,1	6,1	2,3	21,9	40,6	28,1	69,1	2.624,0	13,5	801,9	7,1	3.614,8	
2011.	12.	0,0	11,9	1,4	21,5	26,0	37,4	70,1	2.935,2	5,9	858,4	4,2	3.972,1	
2012.	12.	0,0	2,6	0,7	22,2	9,9	41,1	73,8	3.188,4	6,7	919,5	6,3	4.271,2	
2013.	12.	0,0	12,9	0,6	40,1	35,3	28,5	89,2	3.152,2	5,5	942,2	12,1	4.318,6	
2014.	12.	0,0	26,7	4,0	45,3	26,0	27,4	90,7	2.989,7	4,9	936,4	19,0	4.170,2	
2015.	12.	0,0	72,0	4,8	22,0	39,4	28,3	86,4	2.944,8	4,2	937,0	26,0	4.164,9	
2016.	12.	0,0	48,0	1,6	19,8	8,5	27,2	90,4	3.030,0	7,2	904,9	14,9	4.152,6	
2017.	12.	0,0	44,3	1,4	15,7	7,8	33,8	73,2	3.163,2	10,2	896,4	15,4	4.261,5	
2018.	12.	0,0	60,2	1,1	12,8	4,3	40,6	89,6	3.151,5	6,2	911,3	12,1	4.289,8	
2018.	11.	0,0	77,0	0,7	13,7	2,4	35,4	86,1	3.200,0	5,3	906,8	11,8	4.339,3	
2018.	12.	0,0	60,2	1,1	12,8	4,3	40,6	89,6	3.151,5	6,2	911,3	12,1	4.289,8	
2019.	01.	0,0	58,6	0,7	12,1	2,5	32,1	88,1	3.184,6	6,2	898,0	0,9	4.283,7	
2019.	02.	0,0	53,0	0,7	13,7	2,5	29,5	93,8	3.266,5	6,0	887,1	0,8	4.353,5	
2019.	03.	0,0	52,7	0,6	12,8	2,5	32,1	92,9	3.302,1	8,0	905,5	1,1	4.410,2	
2019.	04.	0,0	57,5	0,9	12,7	2,5	34,7	91,0	3.388,4	8,3	899,5	1,1	4.496,9	
2019.	05.	0,0	57,6	0,9	12,5	2,5	33,4	92,7	3.397,1	8,7	898,8	0,9	4.505,1	
2019.	06.	0,0	19,2	0,6	12,7	2,5	54,2	95,5	3.441,6	9,1	903,2	1,1	4.539,7	
2019.	07.	0,0	17,5	0,6	13,8	2,5	37,6	84,0	3.454,0	9,6	913,3	2,1	4.535,0	
2019.	08.	0,0	17,4	0,4	14,1	2,5	41,8	86,2	3.425,2	9,5	918,4	1,3	4.516,8	
2019.	09.	0,0	16,3	0,9	14,0	2,7	49,1	97,2	3.441,5	7,8	929,0	1,4	4.559,8	
2019.	10.	0,0	17,4	0,6	11,5	1,4	46,1	100,4	3.479,2	5,6	925,3	1,2	4.588,7	
2019.	11.	0,0	17,6	0,3	14,7	1,7	41,6	105,2	3.534,8	5,1	921,1	1,4	4.643,5	

Monetarni podaci ažurirani u skladu s metodologijom MMF-a (Priručnik za monetarnu i finansijsku statistiku, 2000), od januara 2006. godine.

**Bilješka:**

Kreditima domaćim institucionalnim sektorima predstavljaju potraživanja komercijalnih banaka od svih institucionalnih sektora. Krediti na nivou BiH uključuju kredite plasirane preko komercijalnih banaka koje pokriva Glavna jedinica Sarajevo, Glavna jedinica Mostar i Glavna banka Republike Srpske CBBiH Banja Luka. Ukupna potraživanja od svih nivoa vlada i fondova (kratkoročno i dugoročno) prikazana su u tabeli kratkoročnih kredita (kolone 3, 4, 5, 6, 7) u ukupnom iznosu, jer izvorni podaci ne daju ročnu strukturu potraživanja za vlade i fondove. Kratkoročni krediti predstavljaju potraživanja komercijalnih banaka od svih domaćih institucionalnih sektora do jedne godine, u domaćoj i stranoj valuti

**T13: Sektorska struktura dugoročnih kredita komercijalnih banaka**  
 - na kraju perioda, u milionima KM -

**KREDITI DOMAĆIM INSTITUCIONALNIM SEKTORIMA**

Godina	Mjesec	Krediti institucijama BiH	Krediti vladama entiteta	Krediti vladama kantona	Kredit vladama opština	Krediti fondovima socijalne zaštite	Krediti ostalim finansijskim institucijama	Krediti nefinansijskim javnim preduzećima	Krediti nefinansijskim privatnim preduzećima	Krediti neprofitnim organizacijama	Krediti stanovništvu	Ostali krediti	Ukupno
1	2	3	4	5	6	7	8	9	10	11	12	13	14 = 3+...+13
2008.	12.	1,7	95,6	0,9	132,5	13,5	73,9	177,2	4.142,2	19,5	6.051,1	0,5	10.708,6
2009.	12.	1,4	89,2	2,1	155,5	19,7	43,6	185,8	4.186,9	17,4	5.590,8	0,9	10.293,3
2010.	12.	0,1	105,8	40,2	201,6	26,5	27,0	270,8	4.309,5	17,4	5.522,3	9,1	10.530,3
2011.	12.	0,0	233,2	42,8	251,1	38,8	25,4	285,3	4.186,7	12,7	5.846,4	7,5	10.929,9
2012.	12.	0,0	404,3	68,7	289,5	28,4	19,3	313,0	4.248,8	16,3	5.875,2	7,9	11.271,3
2013.	12.	0,0	418,6	77,9	299,4	17,5	23,4	361,5	4.369,0	15,0	6.123,0	2,5	11.707,7
2014.	12.	0,0	465,2	161,2	295,2	77,1	20,0	351,4	4.429,6	9,7	6.491,7	2,3	12.303,3
2015.	12.	0,0	418,3	225,5	281,7	99,0	31,8	310,3	4.473,4	12,5	6.847,2	2,2	12.701,9
2016.	12.	0,0	295,5	231,5	262,0	95,7	25,2	281,5	4.673,3	11,9	7.171,4	0,5	13.048,5
2017.	12.	0,0	333,7	207,8	276,3	79,5	49,6	328,4	5.156,5	11,6	7.717,3	0,2	14.160,9
2018.	12.	0,0	328,5	185,7	279,4	169,9	85,0	331,7	5.471,5	14,1	8.330,0	0,4	15.196,1
2018.	11.	0,0	339,5	181,5	279,8	170,9	80,4	333,4	5.367,0	15,6	8.301,6	0,4	15.069,9
	12.	0,0	328,5	185,7	279,4	169,9	85,0	331,7	5.471,5	14,1	8.330,0	0,4	15.196,1
2019.	01.	0,0	327,2	179,5	276,5	169,0	79,8	325,7	5.433,1	13,5	8.354,8	0,4	15.159,5
	02.	0,0	318,2	175,9	269,3	178,8	78,8	318,2	5.413,8	13,0	8.413,7	0,4	15.180,4
	03.	0,0	355,0	171,8	267,4	179,4	80,6	322,4	5.453,5	13,3	8.500,2	0,4	15.343,8
	04.	0,0	362,5	163,6	267,4	178,9	82,2	320,1	5.468,7	13,1	8.586,1	0,4	15.442,9
	05.	0,0	356,1	160,7	285,2	177,7	87,5	327,1	5.478,7	12,9	8.682,8	0,3	15.568,9
	06.	0,0	342,2	155,8	293,6	175,8	89,2	322,1	5.532,3	13,5	8.758,7	0,3	15.683,6
	07.	0,0	335,4	148,0	293,1	173,9	88,2	319,9	5.514,2	13,4	8.830,3	0,3	15.716,7
	08.	0,0	334,7	145,6	292,1	173,2	89,5	325,3	5.456,4	13,4	8.870,5	0,3	15.701,0
	09.	0,0	419,6	164,4	292,3	171,8	91,6	319,0	5.480,8	13,4	8.929,0	0,3	15.882,2
	10.	0,0	416,3	160,2	296,7	170,1	95,2	321,8	5.475,8	13,6	8.988,4	0,3	15.938,5
	11.	0,0	411,8	158,8	297,0	168,8	92,6	380,1	5.463,9	13,7	9.017,3	0,3	16.004,3

Monetarni podaci ažurirani u skladu s metodologijom MMF-a (Priručnik za monetarnu i finansijsku statistiku, 2000), od januara 2006. godine.

**Bilješka:**

Ukupna potraživanja od svih nivoa vlada i fondova (kratkoročno i dugoročno) prikazana su u tabeli kratkoročnih kredita (kolone 3, 4, 5, 6, 7) u ukupnom iznosu, jer izvorni podaci ne daju ročnu strukturu potraživanja za vlade i fondove. Dugoročni krediti predstavljaju potraživanja komercijalnih banaka od svih domaćih institucionalnih sektora preko jedne godine, u domaćoj i stranoj valuti.

**T14: Kamatne stope na kredite stanovništvu**  
- u procentima, na godišnjem nivou -

		Kamatne stope na kredite u KM								Kamatne stope na kredite u KM s valutnom klauzulom						* Revolving krediti, prekoračenja i kreditne kartice (kreditna pogodnost i produženi kredit)		
Godina	Period	Potrošački krediti		Ostali krediti		Potrošački krediti		Stambeni krediti		Ostali krediti		Kamatne stope na kredite u KM		Kamatne stope na kredite u KM s valutnom klauzulom				
		promjenljiva stopa i do 1 godine IPFKS	preko 1 do 5 godina IPFKS	promjenljiva stopa i do 1 godine IPFKS	preko 1 do 5 godina IPFKS	promjenljiva stopa i do 1 godine IPFKS	preko 1 do 5 godina IPFKS	preko 5 godina IPFKS	promjenljiva stopa i do 1 godine IPFKS	preko 1 do 5 godina IPFKS	preko 5 godina IPFKS	preko 10 godina IPFKS	promjenljiva stopa i do 1 godine IPFKS	preko 1 do 5 godina IPFKS	preko 5 godina IPFKS	Prekoračenja	Kreditna kartica s produženim kreditom	Prekoračenja
Ponderisani mjesečni prosjeci																		
2018.	11.	5,268	4,047	5,645	5,426	...	...	...	3,771	...	4,104	3,754	6,765	5,577	5,520	12,237	14,626	10,963
	12.	5,817	3,701	5,479	5,262	...	...	...	3,637	3,166	3,820	4,022	6,632	5,616	5,469	12,202	14,619	10,880
2019.	01.	5,590	4,250	5,768	5,437	...	...	...	3,667	3,472	3,797	3,735	6,523	5,328	5,791	12,221	14,609	10,817
	02.	...	5,343	5,638	5,501	...	...	...	3,535	3,461	3,598	3,987	6,341	5,458	5,886	12,216	14,618	10,796
	03.	5,608	4,671	5,507	5,443	...	...	...	3,698	3,764	3,643	3,648	6,213	5,484	5,602	12,240	14,632	10,799
	04.	4,509	4,625	5,532	5,288	...	...	...	3,512	3,220	3,621	4,041	6,112	5,702	5,580	12,228	14,628	10,817
	05.	4,958	4,483	5,461	5,362	...	5,423	...	3,440	...	3,694	3,683	6,194	5,531	5,598	12,228	14,626	10,742
	06.	4,424	4,331	5,519	5,447	...	...	...	3,555	...	3,794	3,815	6,224	5,692	5,837	12,239	14,642	10,737
	07.	4,368	4,558	5,622	5,731	...	...	...	3,577	...	3,932	3,746	6,202	5,007	5,958	12,226	14,624	10,773
	08.	4,029	4,524	5,699	5,859	...	...	...	3,575	...	3,887	3,768	6,310	5,731	5,963	12,223	14,620	10,750
	09.	3,825	4,670	5,551	5,676	...	6,908	...	3,740	3,847	3,765	3,984	6,536	5,473	5,984	12,204	14,650	10,742
	10.	3,762	4,943	5,858	5,555	...	...	...	3,467	3,740	3,915	3,742	6,539	5,491	5,841	12,203	14,646	10,607
	11.	3,717	5,110	5,596	5,580	...	...	...	3,495	...	3,720	3,799	6,496	5,302	5,873	12,116	14,642	10,556
Iznosi kredita (novi poslovi)																		
- u hiljadama KM -																		
2018.	11.	84	270	70.846	21.615	...	...	...	15.532	...	3.956	14.416	49.741	9.458	27.896	534.276	86.436	56.211
	12.	34	346	66.009	27.336	...	...	...	17.610	155	3.340	9.211	47.731	10.078	27.896	526.750	85.550	55.624
2019.	01.	28	252	56.641	22.235	...	...	...	20.048	552	3.177	8.187	43.919	9.035	32.596	529.297	85.147	55.006
	02.	...	421	73.979	31.400	...	...	...	17.058	432	3.140	9.999	53.920	10.071	37.467	518.220	84.324	54.391
	03.	111	301	90.498	38.691	...	...	...	14.428	365	4.918	14.313	63.333	13.137	32.553	529.423	83.653	54.317
	04.	20	330	96.542	42.649	...	...	...	23.378	627	9.256	11.520	68.669	12.926	32.260	527.760	83.257	54.396
	05.	14	296	86.943	41.985	...	30	...	29.856	...	7.011	9.165	61.052	11.926	27.273	529.546	82.936	54.283
	06.	169	182	77.245	35.696	...	...	...	18.307	...	4.152	13.330	58.649	10.501	25.461	532.419	81.041	54.383
	07.	112	227	86.387	32.050	...	...	...	19.036	...	3.914	15.944	66.592	2.981	28.074	539.561	82.551	55.209
	08.	137	323	63.903	27.822	...	...	...	18.958	...	3.514	12.526	46.894	8.460	22.383	545.624	81.944	55.442
	09.	163	178	74.568	31.663	...	797	...	19.163	707	2.699	12.927	47.159	8.378	22.320	552.372	82.109	55.578
	10.	190	169	75.848	34.715	...	...	...	21.984	438	3.974	14.103	54.985	10.011	27.307	554.634	82.146	55.459
	11.	188	95	63.713	25.566	...	...	...	22.670	...	3.085	15.421	47.612	9.195	24.799	554.031	80.527	55.177

**Napomena:**

Od 1. jula 2017. godine nastupila je statusna promjena pripajanja supsidijarnog društva UniCredit Leasing d.o.o. Sarajevo društvu UniCredit Bank d.d. Mostar. U skladu s tim, Unicredit Leasing d.o.o. Sarajevo prestaje postojati zaključno s 30. junom 2017. godine a podaci pripojenog društva se iskazuju u sklopu izvještaja UniCredit Bank d.d. Mostar, počevši od izvještaja za juli 2017. godine

\*Kamatne stope u tabeli za revolving kredite i kreditne kartice i iznosi tih kredita se odnose na postojeće poslove (preostala stanja).

IPFKS - inicijalni period fiksne kamatne stope

... nedovoljan broj podataka za objavljivanje

U sklopu kamatnih stopa na revolving kredite i kreditne kartice prikupljaju se i podaci o kreditnim karticama s kreditnom pogodnosti. S obzirom da kreditne kartice s kreditnom pogodnosti podrazumjevaju beskamatnu odgodu plaćanja (0% ks), iste se i ne publikuju

Nema podataka za kamatne stope na kredite u stranoj valuti po kreditnim karticama i prekoračenjima stanovništvu

**T15: Kamatne stope na kredite nefinansijskim preduzećima**  
 - u procentima, na godišnjem nivou -

Godina	Period	KAMATNE STOPE NA KREDITE U KM				KAMATNE STOPE NA KREDITE U KM S VALUTNOM KLAUZULOM								* Revolving krediti i prekoračenja	
		do iznosa od 0,25 mil EUR		preko 0,25 mil EUR do 1 mil EUR		do iznosa od 0,25 mil EUR		preko 0,25 mil EUR do 1 mil EUR		Preko iznosa 1 mil EUR					
		promjenjiva stopa i do 1 godine IPFKS	preko 1 do 5 godina IPFKS	promjenjiva stopa i do 1 godine IPFKS	preko 1 do 1 godine IPFKS	promjenjiva stopa i do 1 godine IPFKS	preko 1 do 5 godina IPFKS	preko 5 godina IPFKS	promjenjiva stopa i do 1 godine IPFKS	preko 1 do 5 godina IPFKS	preko 5 godina IPFKS	promjenjiva stopa i do 1 godine IPFKS			
Ponderisani mjesečni prosjeci															
2018.	11.	4,376	4,490	3,062	3,120	4,046	4,003	4,060	4,186	3,205	3,591	4,786	3,500	3,652	
	12.	4,247	4,069	3,100	3,253	4,204	3,910	3,672	3,800	3,321	3,571	4,480	3,497	3,594	
2019.	01.	4,364	4,468	2,954	3,327	4,223	3,656	4,346	4,079	3,667	3,578	3,320	3,416	3,535	
	02.	4,004	4,566	2,906	3,795	4,284	4,089	4,972	3,912	3,023	3,804	3,736	3,380	3,499	
	03.	4,031	4,367	3,155	3,267	4,008	4,350	4,354	4,077	3,118	4,103	3,593	3,388	3,474	
	04.	4,188	4,315	2,869	2,974	4,129	4,133	4,506	4,056	3,210	4,196	3,657	3,348	3,436	
	05.	4,294	4,319	2,967	3,116	4,060	3,777	4,597	4,097	3,339	4,086	3,505	3,322	3,418	
	06.	4,217	4,395	2,813	3,024	4,307	3,906	4,650	3,821	3,071	3,994	3,155	3,287	3,345	
	07.	4,020	4,294	2,893	2,266	4,004	3,891	4,170	3,781	3,028	4,744	3,545	3,255	3,301	
	08.	3,971	4,431	2,989	2,351	4,036	4,049	4,695	4,101	2,921	...	3,240	3,270	3,259	
	09.	4,201	4,161	3,041	2,375	4,032	4,550	4,433	4,456	...	3,839	3,165	3,267	3,261	
	10.	3,995	4,012	3,027	2,356	4,255	3,875	4,827	4,839	2,985	3,312	3,338	3,206	3,237	
	11.	4,405	4,065	2,932	2,115	4,543	3,778	4,468	4,560	3,030	3,850	4,110	3,184	3,200	
Iznosi kredita (novi poslovi) - u hiljadama KM -															
2018.	11.	45.727	17.506	48.056	67.616	8.480	9.818	2.579	14.953	6.940	12.307	20.560	2.349.588	717.502	
	12.	51.404	26.718	62.726	79.085	8.815	14.021	3.637	23.544	11.311	9.906	25.588	2.367.482	686.874	
2019.	01.	27.280	11.317	40.127	9.500	5.582	8.243	3.673	13.085	5.040	9.181	17.100	2.402.212	677.951	
	02.	42.333	14.896	43.008	10.070	6.620	10.008	1.607	23.785	10.301	6.582	15.036	2.468.233	671.193	
	03.	52.434	19.332	34.536	55.712	9.334	13.092	4.994	29.924	9.390	3.051	21.566	2.559.856	661.606	
	04.	52.145	23.659	63.295	37.040	8.739	7.683	3.128	23.608	5.590	13.728	42.343	2.629.111	655.892	
	05.	44.681	17.033	42.586	37.867	10.785	8.470	4.948	24.221	6.535	16.081	36.937	2.621.433	660.096	
	06.	44.763	15.394	48.013	31.180	8.624	6.261	3.032	23.777	7.450	9.434	31.300	2.698.407	672.905	
	07.	55.214	14.100	70.802	49.605	9.217	8.709	5.586	17.317	7.877	4.451	30.450	2.661.271	682.302	
	08.	41.102	9.170	43.524	44.326	8.161	5.176	2.370	17.542	7.936	...	21.000	2.606.130	685.155	
	09.	45.601	17.317	67.434	66.944	4.543	4.290	3.318	17.453	...	4.456	52.754	2.620.146	678.912	
	10.	45.515	14.546	31.668	43.950	7.564	10.835	1.909	13.081	8.685	7.392	35.383	2.669.842	674.124	
	11.	49.934	15.781	45.491	29.080	6.446	9.107	3.278	20.121	10.265	9.068	19.975	2.672.974	683.913	

**Napomena:**

Od 1. jula 2017. godine nastupila je statusna promjena pripajanja supsidijarnog društva UniCredit Leasing d.o.o. Sarajevo društvu UniCredit Bank d.d. Mostar. U skladu s tim, UniCredit Leasing d.o.o. Sarajevo prestaje postojati zaključno s 30. junom 2017. godine a podaci pripojenog društva se iskazuju u sklopu izvještaja UniCredit Bank d.d. Mostar, počevši od izvještaja za juli 2017. godine

\*Kamatne stope u tabeli za revolving kredite i kreditne kartice i iznosi tih kredita se odnose na postojeće poslove (preostala stanja).

IPFKS - inicijalni period fiksne kamatne stope

... nedovoljan broj podataka za objavljivanje

U sklopu kamatnih stopa na revolving kredite i kreditne kartice prikupljaju se i podaci o kreditnim karticama s kreditnom pogodnosti. S obzirom da kreditne kartice s kreditnom pogodnosti podrazumijevaju beskamatnu odgodu plaćanja (0% ks), iste se i ne publikuju

Nema podataka za kamatne stope na kredite u stranoj valuti po kreditnim karticama i prekoračenjima nefinansijskim preduzećima.

**T16: Kamatne stope na depozite stanovništva i nefinansijskih preduzeća**  
- u procentima, na godišnjem nivou -

		STANOVNIŠTVO										NEFINANSIJSKA PREDUZEĆA									
		Depoziti u KM i depoziti s valutnom klauzulom			Depoziti u EUR			Depoziti u stranoj valuti				Depoziti u KM i s valutnom klauzulom			Depoziti u EUR			Depoziti u stranoj valuti			
		s dogovorenim dospijećem			s dogovorenim dospijećem			s dogovorenim dospijećem				s dogovorenim dospijećem			s dogovorenim dospijećem			s dogovorenim dospijećem			
Godina	Period	do 1 godine	preko 1 i do 2 godine	preko 2 godine	* Depoziti po viđenju (prekonoćni)	do 1 godine	preko 1 i do 2 godine	preko 2 godine	* Depoziti po viđenju (prekonoćni)	sa dogovorenim dospijećem	* Depoziti po viđenju (prekonoćni)	do 1 godine	preko 1 i do 2 godine	preko 2 godine	* Depoziti po viđenju (prekonoćni)	do 1 godine	preko 1 i do 2 godine	preko 2 godine	* Depoziti po viđenju (prekonoćni)	* Depoziti po viđenju (prekonoćni)	
<b>Ponderisani mjesečni prosjeci</b>																					
2018.	11.	0,268	1,220	1,410	0,054	0,228	1,210	1,416	0,055	1,871	0,043	0,445	1,278	1,406	0,041	...	0,848	1,754	0,029	0,039	
	12.	0,344	1,262	1,448	0,053	0,252	1,368	1,658	0,055	1,036	0,042	0,706	1,137	1,958	0,082	1,003	0,973	...	0,027	0,043	
2019.	01.	0,304	1,052	1,290	0,051	0,225	1,083	1,577	0,056	0,915	0,043	0,452	0,997	2,056	0,033	0,970	...	...	0,032	0,045	
	02.	0,321	1,126	1,405	0,063	0,298	1,080	1,862	0,056	0,867	0,043	0,343	0,864	1,978	0,032	...	0,966	...	0,023	0,037	
	03.	0,311	1,083	1,296	0,065	0,275	1,010	1,331	0,054	0,730	0,043	0,420	1,745	1,774	0,031	0,807	1,150	...	0,031	0,043	
	04.	0,236	0,989	1,402	0,061	0,291	0,956	1,268	0,054	0,976	0,043	0,427	0,835	1,897	0,080	0,397	1,052	...	0,027	0,039	
	05.	0,434	1,007	1,496	0,061	0,300	0,949	1,503	0,054	0,672	0,043	0,186	1,265	1,139	0,025	...	...	...	0,028	0,046	
	06.	0,313	1,024	1,241	0,061	0,346	1,118	1,601	0,053	0,705	0,042	0,517	1,242	1,050	0,029	0,346	...	...	0,033	0,030	
	07.	0,335	0,942	1,419	0,060	0,390	1,023	1,556	0,052	0,485	0,042	0,857	1,578	1,287	0,028	0,041	...	...	0,022	0,040	
	08.	0,327	1,135	1,435	0,060	0,783	1,043	1,443	0,052	0,725	0,041	0,722	1,387	1,212	0,030	...	...	...	0,025	0,035	
	09.	0,427	0,944	1,365	0,062	0,391	0,982	1,530	0,053	0,862	0,041	0,782	1,060	1,834	0,030	0,465	...	...	0,030	0,031	
	10.	0,239	1,046	1,320	0,060	0,341	1,051	1,329	0,052	0,862	0,041	0,960	1,021	1,518	0,033	0,838	1,465	...	0,026	0,026	
	11.	0,528	1,084	1,324	0,061	0,593	0,929	1,536	0,051	0,879	0,040	0,585	0,723	1,415	0,034	0,980	1,104	...	0,025	0,032	
<b>Iznosi depozita (novi poslovi)</b>																					
- u hiljadama KM -																					
2018.	11.	6.790	22.277	28.109	3.837.010	11.483	45.164	44.313	1.462.278	22.643	319.819	8.891	39.212	33.565	3.199.713	...	24.874	24.487	751.461	71.217	
	12.	13.211	26.379	34.047	3.938.041	9.431	50.050	73.670	1.482.740	4.001	319.831	54.947	9.121	39.381	3.229.644	10.788	3.815	...	741.850	64.148	
2019.	01.	7.868	19.615	29.052	4.025.574	12.908	43.278	61.083	1.508.836	5.471	321.359	13.284	17.436	26.425	3.275.169	11.666	...	...	761.814	61.657	
	02.	6.628	23.388	28.925	4.109.172	11.592	37.469	96.213	1.528.070	2.478	323.552	2.733	4.111	2.841	3.136.753	...	687	...	712.341	59.994	
	03.	7.525	20.609	31.948	4.135.828	9.721	31.208	46.410	1.598.878	2.473	326.522	14.981	53.909	11.038	3.058.858	39.411	1.775	...	738.413	63.474	
	04.	7.272	16.820	38.713	4.175.142	10.422	33.576	52.218	1.608.517	4.487	325.880	4.662	9.884	48.568	3.176.951	5.996	2.386	...	730.733	59.832	
	05.	9.008	21.105	42.690	4.238.484	9.379	30.804	50.728	1.621.669	3.579	330.473	2.914	36.468	5.468	3.112.024	...	...	...	657.172	63.189	
	06.	6.939	16.596	22.702	4.266.965	11.583	31.698	34.863	1.622.784	1.704	330.867	4.315	22.558	24.841	3.236.078	630	...	...	699.894	61.807	
	07.	7.609	29.924	35.623	4.269.225	11.746	36.352	49.177	1.622.959	3.809	334.606	23.755	17.191	9.134	3.412.506	22.978	...	...	781.418	69.390	
	08.	7.089	22.771	31.474	4.304.015	36.364	36.889	58.406	1.611.868	4.998	335.822	5.724	46.684	24.535	3.508.078	...	...	...	783.161	61.521	
	09.	8.790	23.579	30.868	4.206.077	10.256	31.695	47.962	1.579.862	3.919	340.016	28.752	11.984	3.800	3.461.213	1.839	...	...	782.047	63.467	
	10.	9.977	20.872	31.068	4.442.894	9.864	30.676	47.505	1.638.093	3.010	340.470	2.433	3.357	8.763	3.524.923	822	49.485	...	758.871	94.671	
	11.	9.673	19.712	30.780	4.404.062	13.841	32.953	43.113	1.665.877	7.330	342.044	7.856	3.277	23.045	3.461.441	10.065	6.954	...	785.131	88.222	

**Napomena:**

\*Kamatne stope na depozite po viđenju i iznosi tih depozita se odnose na postojeće poslove (preostala stanja).

Kamatne stope na depozite s dogovorenim dospijećem i iznosi tih depozita se odnose na nove poslove.

... nedovoljan broj podataka za objavljivanje

Depoziti u stranoj valuti obuhvaćaju sve strane valute osim EUR

**T17: Prosječne obavezne rezerve**  
 - u hiljadama KM -

Godina	Mjesec	Osnovica za obračun obavezne rezerve	Prosječne obavezne rezerve	Prosječan saldo računa obaveznih rezervi kod CBBiH	Razlika
1	2	3	4	5	6=5-4
2008.		17.320.130	2.961.865	3.630.571	668.706
2009.		16.194.265	1.754.398	3.010.417	1.256.019
2010.		15.617.849	1.624.905	3.154.793	1.529.888
2011.		15.227.393	1.323.886	2.959.315	1.635.429
2012.		14.755.574	1.257.850	2.711.013	1.453.163
2013.		15.162.241	1.290.758	3.103.865	1.813.107
2014.		15.999.278	1.370.137	3.577.824	2.207.688
2015.		16.664.525	1.432.593	3.770.500	2.337.907
2016.		20.070.713	2.007.071	4.188.236	2.181.165
2017.		21.224.853	2.122.485	4.303.340	2.180.855
2018.		23.537.084	2.353.708	5.205.234	2.851.526
2018.	11.	24.483.363	2.448.336	5.430.886	2.982.550
	12.	24.545.168	2.454.517	5.433.503	2.978.986
2019.	01.	24.910.437	2.491.044	5.554.253	3.063.209
	02.	24.936.342	2.493.634	5.526.285	3.032.651
	03.	24.923.712	2.492.371	5.377.859	2.885.487
	04.	25.230.323	2.523.032	5.477.014	2.953.982
	05.	25.333.594	2.533.359	5.511.661	2.978.302
	06.	25.473.415	2.547.342	5.534.936	2.987.594
	07.	25.759.327	2.575.933	5.502.711	2.926.778
	08.	26.075.857	2.607.586	5.675.195	3.067.609
	09.	26.387.142	2.638.714	5.812.973	3.174.259
	10.	26.507.574	2.650.757	5.672.488	3.021.731
	11.	26.630.066	2.663.007	5.704.901	3.041.894

**Bilješka:**

Od 1. jula 2016. godine stopa obavezne rezerve koju primjenjuje CBBiH na osnovicu za obračun obavezne rezerve iznosi 10%. Od 1. jula 2016. godine CBBiH primjenjuje nove stope za obračun naknade na sredstva na računu rezervi banaka: Centralna banka BiH na računu rezervi komercijalne banke u obračunskom periodu ne obračunava naknadu na iznos sredstava obavezne rezerve, a na iznos sredstava iznad obavezne rezerve obračunava naknadu po stopi koja je jednaka 50% stope koju primjenjuje Evropska centralna banka na depozite komercijalnih banaka (Deposit Facility Rate).

Od 1. maja 2015. godine Centralna banka obračunava naknadu banci na iznos sredstava te banke na računu rezervi kod Centralne banke u obračunskom periodu, kako slijedi:

- na iznos obavezne rezerve – prosjek EONIA-e koji je u istom periodu zabilježen na tržištu umanjeno za 10

baznih poena, ili minimum nula,

- na iznos sredstava iznad obavezne rezerve – nulta stopa naknade.

Nulta stopa naknade na obavezu rezervu primjenjuje se u slučaju da je prosječna EONIA umanjena za 10 baznih poena imala negativnu vrijednost.

Od 1. septembra 2014. stopa naknade se utvrđuje na osnovu ponderisanog prosjeka kamatnih stopa koje je u istom periodu na tržištu ostvarila Centralna banka na depozite investirane do mjesec dana, s tim da se na iznos obavezne rezerve obračunava 70% ili minimum nula, a na iznos sredstava iznad obavezne rezerve 90% od navedene stope ili minimum nula.

Od 1. avgusta 2011. godine stopa naknade se utvrđuje na osnovu ponderisanog prosjeka kamatnih stopa koje je u istom periodu na tržištu ostvarila Centralna banka na depozite investirane do mjesec dana, s tim da se na iznos obavezne rezerve obračunava 70%, a na iznos sredstava iznad obavezne rezerve 90% od navedene stope.

Od 1. februara 2011. g stopa obavezne rezerve na depozite i pozajmljena sredstva sa ugovorenim rokom dostiže do jedne godine je smanjena sa 14% na 10%, dok je stopa obavezne rezerve na depozite i pozajmljena sredstva sa ugovorenim rokom dostiže preko jedne godine ostala nepromjenjena.

Od 1. jula 2010. godine stopa naknade na iznos obavezne rezerve je promjenjena i obračunava se na osnovu prosjeka kamatne stope koju je u istom periodu ostvarila Centralna banka na "overnight" depozite, dok je stopa naknade na iznos sredstava iznad obavezne rezerve ostala nepromjenjena.

Od 1. maja 2009. god. stopa obavezne rezerve na depozite i pozajmljena sredstva sa ugovorenim rokom dostiže preko jedne godine iznosi 7%. Od 1. aprila 2009. god. stopa naknade se utvrđuje: na iznos sredstava koji je banka dužna da drži kao obavezne rezerve po stopi 0.50%, - na iznos sredstava iznad obavezne rezerve po stopi koja se utvrđuje na osnovu prosjeka kamatnih stopa koje je u istom periodu na tržištu ostvarila Centralna banka na depozite investirane do mjesec dana. Od 1. januara 2009. g stopa obavezne rezerve je 14% na depozite i pozajmljena sredstva sa ugovorenim rokom dostiže do jedne godine, a 10% na depozite i pozajmljena sredstva sa ugovorenim rokom dostiže preko jedne godine.

Od 11. oktobra 2008. god. stopa obavezne rezerve je smanjena sa 18% na 14%. Od 1. januara 2008. god. stopa obavezne rezerve je povećana sa 15% na 18%.

\*Osnovicu za obračun obavezne rezerve čine depoziti i pozajmljena sredstva u domaćoj i drugim valutama izraženi u KM.

**T18: Obavezne rezerve po obračunskim periodima**  
 - u hiljadama KM -

Osnovica za obračun obavezne rezerve*									
Mjesec	Obračunski period	u KM	u ostalim valutama	Ukupno	Prosječna obavezna rezerva	Prosječna salda na računu obaveznih rezervi	Razlika	Obračunata naknada	Kaznena kamata
1	2	3	4	5=(3+4)	6=(5*OR)	7	8=(7-6)	9	10
11.2018.	31.	13.819.701	10.647.259	24.466.960	2.446.696	5.409.406	2.962.710	-164,6	0,0
	32.	13.903.771	10.620.877	24.524.648	2.452.465	5.442.841	2.990.376	-166,1	0,0
	33.	13.849.917	10.608.564	24.458.481	2.445.848	5.440.412	2.994.564	-166,4	0,0
12.	34.	13.905.086	10.598.200	24.503.286	2.450.329	5.468.694	3.018.365	-167,7	0,0
	35.	13.879.977	10.598.028	24.478.005	2.447.800	5.352.360	2.904.559	-161,4	0,0
	36.	13.867.169	10.787.045	24.654.214	2.465.421	5.479.456	3.014.034	-184,2	0,0
01.2019.	01.	14.160.453	10.800.507	24.960.961	2.496.096	5.589.992	3.093.896	-171,9	0,0
	02.	14.185.277	10.697.612	24.882.889	2.488.289	5.521.944	3.033.655	-168,5	0,0
	03.	14.172.933	10.714.527	24.887.460	2.488.746	5.550.822	3.062.076	-187,1	0,0
02.	04.	14.345.964	10.674.087	25.020.052	2.502.005	5.535.248	3.033.243	-168,5	0,0
	05.	14.350.878	10.574.817	24.925.696	2.492.570	5.531.514	3.038.944	-168,8	0,0
	06.	14.282.339	10.580.939	24.863.278	2.486.328	5.512.094	3.025.766	-134,5	0,0
03.	07.	14.348.866	10.606.030	24.954.897	2.495.490	5.470.749	2.975.259	-165,3	0,0
	08.	14.362.430	10.560.420	24.922.850	2.492.285	5.361.382	2.869.097	-159,4	0,0
	09.	14.303.932	10.589.458	24.893.390	2.489.339	5.301.445	2.812.106	-171,9	0,0
04.	10.	14.394.190	10.667.412	25.061.601	2.506.160	5.488.966	2.982.806	-165,7	0,0
	11.	14.496.750	10.853.041	25.349.791	2.534.979	5.490.307	2.955.328	-164,2	0,0
	12.	14.441.325	10.838.252	25.279.577	2.527.958	5.451.769	2.923.811	-162,4	0,0
05.	13.	14.630.923	10.712.149	25.343.071	2.534.307	5.504.627	2.970.320	-330,0	0,0
	14.	14.679.037	10.669.592	25.348.628	2.534.863	5.532.294	2.997.431	-333,0	0,0
	15.	14.656.741	10.652.342	25.309.083	2.530.908	5.498.064	2.967.156	-362,7	0,0
06.	16.	14.745.379	10.681.486	25.426.865	2.542.686	5.534.120	2.991.434	-332,4	0,0
	17.	14.749.969	10.745.900	25.495.869	2.549.587	5.521.604	2.972.017	-330,2	0,0
	18.	14.774.407	10.723.104	25.497.512	2.549.751	5.549.083	2.999.331	-333,3	0,0
07.	19.	14.919.578	10.795.513	25.715.091	2.571.509	5.518.207	2.946.697	-327,4	0,0
	20.	14.917.707	10.850.883	25.768.590	2.576.859	5.476.406	2.899.547	-322,2	0,0
	21.	14.940.694	10.853.606	25.794.300	2.579.430	5.513.519	2.934.089	-358,6	0,0
08.	22.	15.094.330	10.877.124	25.971.454	2.597.145	5.621.755	3.024.610	-336,1	0,0
	23.	15.198.959	10.880.824	26.079.783	2.607.978	5.650.792	3.042.813	-338,1	0,0
	24.	15.250.302	10.926.033	26.176.335	2.617.634	5.753.038	3.135.405	-383,2	0,0
09.	25.	15.427.475	10.910.928	26.338.403	2.633.840	5.866.078	3.232.238	-359,1	0,0
	26.	15.516.784	10.901.510	26.418.294	2.641.829	5.821.481	3.179.652	-353,3	0,0
	27.	15.471.093	10.933.637	26.404.730	2.640.473	5.751.360	3.110.887	-432,1	0,0
10.	28.	15.566.442	10.952.258	26.518.700	2.651.870	5.749.885	3.098.015	-430,3	0,0
	29.	15.650.991	10.874.500	26.525.491	2.652.549	5.608.892	2.956.343	-410,6	0,0
	30.	15.628.689	10.849.843	26.478.532	2.647.853	5.658.688	3.010.835	-460,0	0,0
11.	31.	15.715.677	10.875.482	26.591.159	2.659.116	5.691.945	3.032.829	-421,2	0,0
	32.	15.772.442	10.852.298	26.624.740	2.662.474	5.707.592	3.045.118	-422,9	0,0
	33.	15.773.484	10.900.816	26.674.300	2.667.430	5.715.166	3.047.736	-423,3	0,0

**Bilješka:**

Vidi bilješku uz tabelu T17.



**T19: Indeks industrijske proizvodnje**

Godina	Mjesec	Mjesec / prethodni mjesec tekuće godine		Mjesec / isti mjesec prethodne godine		Mjesec / Ø2015	Mjesec / prosjek prethodne godine
		FBiH	RS	FBiH	RS	BiH	BiH
2008.	12.	...	...	108,0	205,0	110,1	...
2009.	12.	...	...	90,0	68,0	93,4	...
2010.	12.	...	...	110,8	107,5	103,6	...
2011.	12.	...	...	90,8	94,2	96,2	...
2012.	12.	...	...	99,6	100,0	95,5	...
2013.	12.	...	...	107,8	104,7	102,8	...
2014.	12.	...	...	97,9	99,7	101,4	...
2015.	12.	...	...	101,7	99,5	103,2	...
2016.	12.	...	...	103,8	118,4	111,6	...
2017.	12.	...	...	100,4	97,3	111,1	...
2018.	12.	...	...	100,8	104,2	108,6	...
2018.	11.	95,7	96,2	100,0	95,1	114,0	105,9
	12.	93,3	99,9	98,2	96,9	108,6	100,9
2019.	01.	93,7	72,0	95,3	88,3	94,0	85,9
	02.	102,1	114,0	99,8	88,3	99,0	90,5
	03.	108,5	106,0	100,7	84,5	106,7	97,5
	04.	99,0	89,1	102,2	73,8	102,8	94,0
	05.	98,4	111,7	103,2	81,8	105,2	96,2
	06.	96,8	103,9	100,5	91,8	103,4	94,5
	07.	105,8	108,3	98,3	91,2	110,3	100,8
	08.	89,6	92,6	89,8	102,8	100,1	91,5
	09.	105,1	100,6	93,9	90,8	103,7	94,8
	10.	106,0	94,6	92,4	82,7	106,5	97,4
	11.	98,5	106,9	95,2	91,9	107,4	98,2

Izvor: Agencija za statistiku BiH, Federalni zavod za statistiku (korigovani podaci) i Republički zavod za statistiku RS.

Bilješka: Indeks industrijske proizvodnje predstavljen mjesec / isti mjesec prethodne godine predstavlja godišnji indeks na mjesečnom nivou.

## T20: Indeks potrošačkih cijena za BiH

Godina	Mjesec	Indeks potrošačkih cijena (CPI)			Indeks potrošačkih cijena s privremenim umanjnjima cijena		
		Mjesec / prethodni mjesec tekuće godine	Mjesec / isti mjesec prethodne godine	Period / isti period prethodne godine	Mjesec / prethodni mjesec tekuće godine	Mjesec / isti mjesec prethodne godine	Period / isti period prethodne godine
2008.	12.	...	103,8	107,4	...	107,5	107,5
2009.	12.	...	100,0	99,6	...	100,0	99,6
2010.	12.	...	103,1	102,1	...	103,1	102,1
2011.	12.	...	103,1	103,7	...	103,1	103,7
2012.	12.	...	101,8	102,1	...	101,9	102,1
2013.	12.	...	98,8	99,9	...	...	...
2014.	12.	...	99,6	99,1	...	...	...
2015.	12.	...	98,4	98,6	...	...	...
2016.	12.	...	99,7	98,9	...	...	...
2017.	12.	...	101,3	101,2	...	...	...
2018.	12.	...	101,6	101,4	...	...	...
2018.	11.	100,1	101,8	101,4	n/a	n/a	n/a
	12.	101,1	101,6	101,4	n/a	n/a	n/a
2019.	01.	100,1	101,5	101,5	n/a	n/a	n/a
	02.	100,4	100,9	101,2	n/a	n/a	n/a
	03.	100,1	100,7	101,0	n/a	n/a	n/a
	04.	99,7	100,8	101,0	n/a	n/a	n/a
	05.	100,2	100,8	100,9	n/a	n/a	n/a
	06.	99,5	100,3	100,8	n/a	n/a	n/a
	07.	99,4	100,5	100,8	n/a	n/a	n/a
	08.	99,7	100,3	100,7	n/a	n/a	n/a
	09.	100,5	100,3	100,7	n/a	n/a	n/a
	10.	100,8	100,1	100,6	n/a	n/a	n/a
	11.	100,1	100,1	100,6	n/a	n/a	n/a

Izvor: Agencija za statistiku BiH

**Bilješka:** Indeks potrošačkih cijena s privremenim umanjnjima cijena je vid indeksa potrošačkih cijena kod čijeg se izračunavanja uzima u obzir sniženje cijena pojedinih roba i usluga, u skladu s Regulativom EU broj: 2602/2000.

**T21: Platni bilans: Zbirna tabela**  
- u milionima KM -

TEKUĆI I KAPITALNI RAČUN							FINANSIJSKI RAČUN	NETO GREŠKE I PROPUSTI
Period	Tekući račun				Kapitalni račun	Ukupno		
	Roba	Usluge	Primarni dohodak	Sekundarni dohodak				
2008.	-10.197	1.912	943	3.827	383	-3.132	-3.300	-167
2009.	-7.436	1.552	955	3.341	350	-1.238	-1.131	107
2010.	-7.186	1.713	413	3.529	389	-1.142	-957	184
2011.	-7.827	1.593	211	3.540	357	-2.127	-2.039	88
2012.	-7.779	1.631	205	3.676	334	-1.933	-1.806	127
2013.	-7.099	1.624	357	3.694	337	-1.088	-909	179
2014.	-7.874	1.698	224	3.969	442	-1.541	-1.428	113
2015.	-7.176	1.959	194	3.573	364	-1.086	-885	201
2016.	-7.089	2.133	40	3.507	300	-1.109	-822	286
2017.	-7.417	2.330	-114	3.838	342	-1.021	-792	229
2018.	-7.494	2.483	-97	3.868	315	-924	-683	241
2012. Q1	-1.744	341	98	827	75	-403	-537	-134
Q2	-1.865	418	-108	930	80	-545	-409	136
Q3	-2.200	497	100	943	91	-569	-428	141
Q4	-1.969	374	115	977	88	-415	-432	-16
2013. Q1	-1.607	338	83	837	78	-272	-449	-177
Q2	-1.618	436	-106	926	80	-282	-215	67
Q3	-1.869	481	128	951	91	-218	-25	192
Q4	-2.005	370	251	980	89	-316	-220	96
2014. Q1	-1.733	393	81	833	76	-351	-472	-122
Q2	-1.912	402	-86	989	85	-522	-367	155
Q3	-2.135	513	68	1.071	153	-330	-172	158
Q4	-2.094	390	161	1.076	128	-338	-417	-78
2015. Q1	-1.560	373	52	880	100	-156	-276	-120
Q2	-1.876	514	-35	901	99	-397	-286	111
Q3	-1.934	652	-17	891	83	-325	-209	116
Q4	-1.805	420	193	901	82	-209	-114	94
2016. Q1	-1.543	421	31	745	70	-276	-361	-85
Q2	-1.866	567	-28	904	77	-345	-204	141
Q3	-1.796	649	13	927	78	-129	53	182
Q4	-1.885	497	23	931	75	-359	-310	49
2017. Q1	-1.610	458	28	852	82	-191	-314	-123
Q2	-1.984	614	-129	1.005	86	-408	-211	197
Q3	-1.884	726	-77	993	88	-155	33	188
Q4	-1.938	532	65	988	86	-268	-300	-33
2018. Q1	-1.683	431	-8	854	72	-334	-446	-112
Q2	-1.902	655	-59	1.019	76	-211	-60	151
Q3	-1.989	815	-46	1.016	86	-118	30	148
Q4	-1.920	583	16	979	80	-262	-208	54
2019. Q1	-1.903	476	-18	876	76	-492	-300	192
Q2	-2.109	696	-59	1.004	77	-390	-221	169
Q3	-1.965	813	-28	1.061	80	-39	145	184

Izvor: CBBiH, Statistika platnog bilansa

**Bilješka:**

Platni bilans BiH urađen je u skladu s metodologijom MMF-a, BPM6 (Priručnik za platni bilans i međunarodnu investicionu poziciju, šesto izdanje).  
Detaljnija objašnjenja se nalaze na web stranici, [www.cbbh.ba](http://www.cbbh.ba) pod statistika.

**T22: Platni bilans: Tekući i kapitalni račun**  
 - u milionima KM -

Period	TEKUĆI RAČUN									KAPITALNI RAČUN				
	Tekući račun - ukupno			Roba		Usluge		Primarni dohodak		Sekundarni dohodak		Potražuje	Duguje	Saldo
	Potražuje	Duguje	Saldo	Potražuje	Duguje	Potražuje	Duguje	Potražuje	Duguje	Potražuje	Duguje			
2008.	12.543	16.058	-3.515	4.158	14.355	2.694	782	1.656	713	4.036	209	383	0	383
2009.	11.046	12.634	-1.588	3.756	11.193	2.446	894	1.265	309	3.579	238	350	0	350
2010.	12.200	13.731	-1.531	5.015	12.201	2.518	804	881	468	3.787	257	389	0	389
2011.	13.157	15.640	-2.483	6.029	13.856	2.374	781	935	725	3.818	278	357	0	357
2012.	13.311	15.577	-2.266	6.067	13.846	2.416	785	874	669	3.954	277	334	0	334
2013.	13.873	15.297	-1.425	6.645	13.743	2.391	768	864	507	3.973	279	337	0	337
2014.	14.521	16.504	-1.983	6.847	14.721	2.452	754	955	731	4.267	298	442	0	442
2015.	14.997	16.447	-1.450	7.196	14.372	2.964	1.004	928	734	3.909	336	364	0	364
2016.	15.650	17.059	-1.409	7.700	14.789	3.170	1.037	929	889	3.852	345	300	0	300
2017.	17.973	19.336	-1.363	9.341	16.758	3.470	1.141	962	1.076	4.200	362	342	0	342
2018.	19.289	20.528	-1.239	10.418	17.912	3.669	1.185	940	1.036	4.262	394	315	0	315
2012. Q1	2.903	3.381	-478	1.338	3.082	472	131	199	101	894	67	75	0	75
Q2	3.487	4.112	-625	1.660	3.525	611	192	218	326	997	68	80	0	80
Q3	3.588	4.248	-660	1.547	3.747	792	295	233	133	1.016	73	91	0	91
Q4	3.333	3.836	-504	1.522	3.491	541	167	223	109	1.047	70	88	0	88
2013. Q1	3.082	3.432	-350	1.491	3.098	478	141	207	123	906	70	78	0	78
Q2	3.646	4.007	-361	1.806	3.424	625	190	218	323	996	70	80	0	80
Q3	3.689	3.998	-308	1.683	3.552	755	274	231	103	1.019	68	91	0	91
Q4	3.455	3.860	-405	1.664	3.669	532	163	208	-43	1.051	71	89	0	89
2014. Q1	3.198	3.625	-427	1.546	3.279	525	132	225	144	903	70	76	0	76
Q2	3.582	4.189	-607	1.698	3.610	586	184	238	324	1.060	71	85	0	85
Q3	3.990	4.473	-483	1.792	3.927	790	277	258	190	1.151	80	153	0	153
Q4	3.750	4.216	-466	1.811	3.905	551	161	235	73	1.153	76	128	0	128
2015. Q1	3.420	3.676	-255	1.666	3.227	566	194	238	186	949	69	100	0	100
Q2	3.766	4.262	-496	1.803	3.679	756	241	219	254	989	88	99	0	99
Q3	4.107	4.515	-408	1.870	3.804	1.010	358	249	266	979	88	83	0	83
Q4	3.703	3.994	-291	1.858	3.663	632	212	222	28	992	91	82	0	82
2016. Q1	3.325	3.671	-346	1.657	3.200	617	195	221	190	830	85	70	0	70
Q2	3.955	4.377	-422	1.950	3.816	794	227	223	250	988	84	77	0	77
Q3	4.292	4.498	-207	1.985	3.781	1.040	391	256	242	1.011	84	78	0	78
Q4	4.079	4.513	-434	2.107	3.992	719	223	229	206	1.023	91	75	0	75
2017. Q1	3.876	4.149	-273	2.043	3.653	659	202	232	204	942	90	82	0	82
Q2	4.517	5.011	-494	2.302	4.287	882	268	240	369	1.092	87	86	0	86
Q3	4.990	5.232	-242	2.491	4.375	1.157	431	256	334	1.086	92	88	0	88
Q4	4.591	4.945	-354	2.505	4.442	772	241	234	170	1.080	92	86	0	86
2018. Q1	4.244	4.650	-406	2.391	4.073	674	243	233	241	946	92	72	0	72
Q2	4.950	5.237	-287	2.672	4.574	932	278	230	289	1.115	96	76	0	76
Q3	5.280	5.484	-204	2.692	4.681	1.238	423	241	287	1.109	94	86	0	86
Q4	4.816	5.157	-342	2.664	4.584	824	241	236	219	1.092	113	80	0	80
2019. Q1	4.290	4.859	-569	2.375	4.278	718	241	230	248	968	91	76	0	76
Q2	5.056	5.524	-467	2.709	4.818	1.011	315	234	293	1.103	99	77	0	77
Q3	5.310	5.429	-119	2.608	4.572	1.269	456	266	295	1.167	106	80	0	80

Izvor: CBBiH, Statistika platnog bilansa

**Bilješka:**

Platni bilans BiH urađen je u skladu s metodologijom MMF-a, BPM6 (Priručnik za platni bilans i međunarodnu investicionu poziciju, šesto izdanje).  
 Detaljnija objašnjenja se nalaze na web stranici, [www.cbbh.ba](http://www.cbbh.ba) pod statistika.

**T23: Platni bilans: Finansijski račun**  
 - u milionima KM -

## FINANSIJSKI RAČUN

Period	Direktne investicije	Portfolio investicije	Finansijski derivativi	Ostale investicije	Rezervna aktiva	Ukupno
2008.	-1.315	29	0	-1.551	-462	-3.300
2009.	-344	274	0	-957	-104	-1.131
2010.	-532	173	0	-857	258	-957
2011.	-674	46	0	-1.378	-33	-2.039
2012.	-506	19	0	-1.391	73	-1.806
2013.	-342	144	0	-1.420	709	-909
2014.	-784	107	0	-1.463	712	-1.428
2015.	-509	110	0	-1.366	881	-885
2016.	-550	167	1	-1.370	930	-822
2017.	-645	157	1	-1.440	1.136	-792
2018.	-838	255	-5	-1.209	1.114	-683
2012. Q1	-26	-6	0	-191	-314	-537
Q2	-134	45	0	-90	-230	-409
Q3	-107	-18	0	-697	394	-428
Q4	-240	-2	0	-413	224	-432
2013. Q1	-295	51	0	-37	-168	-449
Q2	-164	26	0	-317	241	-215
Q3	4	21	0	-498	447	-25
Q4	113	46	0	-568	189	-220
2014. Q1	-250	13	0	-75	-161	-472
Q2	-230	31	0	-330	163	-367
Q3	-116	-20	0	-661	625	-172
Q4	-189	83	0	-396	85	-417
2015. Q1	-105	-14	0	-106	-52	-276
Q2	-210	-44	0	-245	213	-286
Q3	-105	77	0	-558	378	-209
Q4	-89	91	0	-458	342	-114
2016. Q1	-172	1	0	-129	-62	-361
Q2	-59	47	0	-344	152	-204
Q3	-123	80	0	-596	692	53
Q4	-197	39	0	-301	148	-310
2017. Q1	-303	68	1	178	-257	-314
Q2	-87	22	0	-405	260	-211
Q3	-141	64	0	-637	747	33
Q4	-114	4	0	-576	386	-300
2018. Q1	-293	-19	0	-437	304	-446
Q2	-148	23	-1	-168	233	-60
Q3	-264	82	-1	-342	555	30
Q4	-132	168	-3	-262	22	-208
2019. Q1	-245	65	0	105	-225	-300
Q2	-330	112	0	-495	492	-221
Q3	-208	-25	-1	-4	382	145

Izvor: CBBiH, Statistika platnog bilansa.

**Bilješka:**Detaljnija objašnjenja se nalaze na web stranici, [www.cbbh.ba](http://www.cbbh.ba) pod statistika.

**T24: Vanjskotrgovinska razmjena BiH**  
 - u milionima KM -

Godina	Mjesec	Izvoz robe	Uvoz robe	Saldo izvoza i uvoza robe	Pokrivenost uvoza izvozom u %
1	2	3	4	5=(3-4)	6=(3/4)x100
2008.		6.712	16.293	-9.581	41,2
2009.		5.530	12.348	-6.818	44,8
2010.		7.096	13.616	-6.521	52,1
2011.		8.222	15.525	-7.303	53,0
2012.		7.858	15.253	-7.395	51,5
2013.		8.380	15.170	-6.790	55,2
2014.		8.682	16.199	-7.518	53,6
2015.		8.987	15.852	-6.865	56,7
2016.		9.418	16.161	-6.743	58,3
2017.		11.055	18.186	-7.130	60,8
2018.		11.900	19.274	-7.374	61,7
2018.	11.	1.061	1.603	-542	66,2
	12.	926	1.526	-599	60,7
2019.	01.	855	1.289	-433	66,4
	02.	926	1.549	-623	59,8
	03.	989	1.773	-784	55,8
	04.	1.035	1.750	-716	59,1
	05.	1.028	1.809	-781	56,8
	06.	996	1.608	-613	61,9
	07.	1.006	1.746	-740	57,6
	08.	845	1.526	-681	55,4
	09.	984	1.572	-589	62,6
	10.	1.013	1.709	-695	59,3
	11.	953	1.566	-613	60,8

**Bilješka:**

Korišteni su najnoviji podaci Agencije za statistiku Bosne i Hercegovine o vrijednosti izvoza i uvoza robe po specijalnom sistemu trgovine i nisu uključena prilagođenja obuhvata i vrijednosti koja se rade u svrhu izvještavanja o platnom bilansu.

**T25: BiH - Izvoz po zemljama destinacije**  
 - u hiljadama KM -

Godina	Mjesec	Njemačka	Hrvatska	Italija	Srbija	Slovenija	Austrija	Turska	Crna Gora	Ostale zemlje	Ukupno
2008.		913.488	1.156.836	843.065	942.040	614.875	415.224	20.524	231.444	1.574.194	6.711.690
2009.		814.110	944.144	702.356	741.441	463.129	325.370	51.853	229.506	1.259.290	5.531.199
2010.		1.085.936	1.070.625	862.022	894.775	611.744	470.584	81.662	310.180	1.707.975	7.095.503
2011.		1.215.957	1.204.440	963.546	1.001.879	706.818	619.042	150.054	300.430	2.059.947	8.222.112
2012.		1.210.103	1.165.019	939.241	710.002	653.304	654.764	182.874	249.230	2.093.426	7.857.962
2013.		1.310.844	1.194.637	1.003.294	766.745	686.503	687.565	174.625	270.745	2.285.317	8.380.275
2014.		1.317.490	955.047	1.195.438	800.690	697.785	755.827	234.392	293.818	2.431.255	8.681.742
2015.		1.412.906	925.166	1.214.930	770.695	748.870	743.062	354.630	262.844	2.554.212	8.987.315
2016.		1.479.411	985.360	1.131.096	822.846	807.200	730.590	401.047	240.751	2.819.806	9.418.109
2017.		1.595.704	1.284.200	1.209.035	1.093.685	973.397	899.235	431.094	352.507	3.216.524	11.055.383
2018.		1.741.537	1.464.002	1.352.791	1.251.474	1.057.052	1.020.991	323.223	402.113	3.287.069	11.900.251
2018.	11.	155.454	121.946	122.811	115.216	93.008	92.753	25.101	32.280	302.284	1.060.853
	12.	116.833	116.112	92.715	114.205	82.846	63.283	30.593	38.034	271.815	926.438
2019.	01.	140.865	117.300	102.243	87.820	79.802	80.028	15.091	24.901	207.325	855.373
	02.	146.489	116.715	108.255	100.785	83.465	81.297	25.806	29.847	233.781	926.441
	03.	145.097	128.767	118.382	109.851	89.241	92.203	29.582	32.883	243.127	989.133
	04.	147.533	132.146	118.803	113.634	85.889	100.722	24.350	32.027	279.763	1.034.867
	05.	143.735	123.540	117.458	111.123	88.330	102.362	25.813	41.170	274.632	1.028.163
	06.	135.534	113.298	139.819	103.998	82.513	91.049	21.020	35.732	272.639	995.601
	07.	143.879	123.312	125.687	124.417	90.746	97.842	19.180	36.910	243.688	1.005.663
	08.	126.514	103.501	66.934	105.959	65.956	105.144	15.636	31.722	223.537	844.904
	09.	144.909	113.886	109.967	113.234	89.980	94.500	30.561	36.695	249.987	983.719
	10.	148.655	114.153	110.603	111.347	86.423	91.369	27.651	36.168	286.941	1.013.309
	11.	142.317	108.851	100.059	100.799	90.270	85.305	28.766	33.715	262.506	952.587

**Bilješka:**

Kriterij za prikazivanje pojedinačnih zemalja je učešće izvoza iz te zemlje u ukupnom izvozu BiH u trogodišnjem periodu (2016, 2017, 2018.g).  
 U skladu s navedenim, sve zemlje sa učešćem većim od 3,0% iskazane su pojedinačno, dok su ostale zemlje uključene u kategoriju "Ostale zemlje".

**T26: BiH - Uvoz po zemljama porijekla**  
 - u hiljadama KM -

Godina	Mjesec	Njemačka	Italija	Srbija	Hrvatska	Kina	Slovenija	Ruska Federacija	Turska	Austrija	Ostale zemlje	Ukupno
2008.		1.914.630	1.520.914	1.725.962	2.779.927	748.615	963.337	344.006	863.067	606.669	4.825.390	16.292.516
2009.		1.395.705	1.243.234	1.283.006	1.855.136	557.106	758.953	865.684	366.818	455.395	3.574.143	12.355.179
2010.		1.424.980	1.210.391	1.429.477	2.058.946	655.539	808.852	1.189.105	379.083	489.083	3.970.781	13.616.238
2011.		1.648.403	1.381.687	1.465.645	2.226.507	774.881	828.564	1.635.091	450.110	491.679	4.622.860	15.525.428
2012.		1.725.796	1.429.362	1.431.534	2.202.545	816.377	803.360	1.493.885	449.381	504.094	4.396.607	15.252.942
2013.		1.734.842	1.482.256	1.485.608	1.956.353	914.082	754.344	1.505.995	493.202	521.188	4.321.922	15.169.792
2014.		1.869.564	1.653.565	1.629.521	1.851.693	1.359.548	763.235	1.292.467	582.203	532.109	4.665.372	16.199.278
2015.		1.914.123	1.758.287	1.728.431	1.673.068	1.091.670	773.503	910.072	644.698	560.859	4.797.152	15.851.863
2016.		1.998.877	1.899.582	1.828.142	1.617.713	1.091.966	831.403	729.427	687.349	556.399	4.920.158	16.161.014
2017.		2.103.758	2.062.127	2.029.997	1.828.432	1.186.073	912.704	907.315	766.728	618.743	5.769.765	18.185.642
2018.		2.297.072	2.170.785	2.070.768	1.915.158	1.339.232	917.011	892.371	874.490	672.990	6.124.091	19.273.968
2018.	11.	195.934	181.874	178.528	177.179	115.082	71.629	32.815	74.316	56.488	519.432	1.603.278
	12.	191.184	182.575	172.453	144.350	99.148	67.858	42.551	76.767	56.837	492.157	1.525.880
2019.	01.	146.543	142.393	130.470	130.482	103.378	62.358	48.702	56.385	49.862	418.159	1.288.732
	02.	186.485	172.408	159.383	147.726	123.304	70.278	48.109	73.291	54.425	514.045	1.549.452
	03.	223.823	198.350	187.433	168.514	133.524	83.596	52.885	88.363	65.383	570.963	1.772.835
	04.	217.596	203.748	169.297	191.425	108.378	82.021	56.380	92.345	59.610	569.649	1.750.450
	05.	232.852	214.051	186.874	188.149	133.109	80.179	56.134	86.112	65.807	565.833	1.809.099
	06.	186.541	199.997	178.740	162.943	115.622	75.299	38.482	75.221	60.316	515.319	1.608.480
	07.	212.594	216.021	192.463	201.885	125.654	77.760	24.767	78.468	61.173	554.724	1.745.508
	08.	181.887	166.813	192.833	176.504	120.587	65.039	22.319	79.591	57.712	463.095	1.526.382
	09.	187.016	204.584	188.749	160.143	113.678	72.935	22.608	79.091	54.181	489.621	1.572.606
	10.	193.843	228.854	195.962	177.327	132.142	82.159	24.645	86.817	67.676	519.115	1.708.539
	11.	181.556	188.572	177.896	159.594	125.845	82.726	29.980	79.831	64.918	474.919	1.565.835

**Bilješka:**

Kriterij za prikazivanje pojedinačnih zemalja je učešće uvoza iz te zemlje u ukupnom uvozu BiH u trogodišnjem periodu (2016, 2017, 2018 .godine).  
 U skladu s navedenim, sve zemlje sa učešćem većim od 3,0% iskazane su pojedinačno, dok su ostale zemlje uključene u kategoriju "Ostale zemlje".



## T27: Pregled prosječnih srednjih kurseva konvertibilne marke

Godina	Mjesec	EMU	Hrvatska	Češka R.	Mađarska	Japan	Švicarska	Turska	V. Britanija	SAD	Kina	Srbija
		EUR	HRK	CZK	HUF	JPY	CHF	TRY	GBP	USD	CNY	RSD
		1	100	1	100	100	1	1	1	1	1	100
2008.		1,955830	27,072193	0,078403	0,778567	1,299707	1,233196	1,030147	2,462700	1,336615	...	2,406718
2009.		1,955830	26,641714	0,074058	0,698858	1,504078	1,295257	0,904894	2,195821	1,406763	...	2,083674
2010.		1,955830	26,836049	0,077335	0,710646	1,684634	1,417637	0,979613	2,280434	1,476950	...	1,903300
2011.		1,955830	26,296474	0,079574	0,702511	1,765578	1,589068	0,840993	2,253721	1,406117	...	1,918824
2012.		1,955830	26,003868	0,077784	0,676389	1,909803	1,622699	0,845478	2,412276	1,522668	...	1,732491
2013.		1,955830	25,806786	0,075328	0,658705	1,512911	1,589326	0,775940	2,304432	1,473557	0,239647	1,729721
2014.		1,955830	25,619449	0,071033	0,633710	1,393940	1,610337	0,673375	2,426325	1,474019	0,239264	1,668863
2015.		1,955830	25,688577	0,071687	0,631327	1,456462	1,832914	0,650180	2,694477	1,762605	0,280568	1,619915
2016.		1,955830	25,960428	0,072346	0,627987	1,628845	1,794449	0,586378	2,396405	1,768011	0,266189	1,588875
2017.		1,955830	26,205454	0,074317	0,632480	1,546889	1,761597	0,476205	2,232882	1,735482	0,256628	1,611317
2018.		1,955830	26,365492	0,076267	0,613697	1,500585	1,693763	0,351884	2,210985	1,657498	0,250633	1,653621
2018.	11.	1,955830	26,323022	0,075433	0,606997	1,519433	1,718087	0,319983	2,221063	1,720951	0,247997	1,652686
	12.	1,955830	26,412717	0,075657	0,605953	1,529820	1,731710	0,323689	2,179189	1,718630	0,249268	1,653531
2019.	01.	1,955830	26,329803	0,076262	0,611273	1,571137	1,731634	0,318838	2,205778	1,712804	0,251960	1,652127
	02.	1,955830	26,378612	0,076015	0,615150	1,563371	1,720479	0,326976	2,236997	1,722720	0,255591	1,653868
	03.	1,955830	26,354816	0,076174	0,618919	1,556451	1,729315	0,315762	2,279141	1,730207	0,257779	1,656751
	04.	1,955830	26,326537	0,076172	0,609198	1,558495	1,728201	0,302340	2,268819	1,740334	0,259146	1,657505
	05.	1,955830	26,363667	0,075934	0,602190	1,587865	1,728039	0,288749	2,247635	1,748101	0,255348	1,657979
	06.	1,955830	26,398150	0,076344	0,606053	1,603326	1,750965	0,297850	2,195732	1,733912	0,251246	1,658366
	07.	1,955830	26,462391	0,076584	0,601501	1,610390	1,765626	0,307488	2,177709	1,742289	0,253344	1,660465
	08.	1,955830	26,468486	0,075838	0,598628	1,653818	1,794798	0,312183	2,136978	1,758385	0,249481	1,660635
	09.	1,955830	26,426230	0,075603	0,588602	1,652743	1,792853	0,311053	2,193658	1,775687	0,249560	1,663057
	10.	1,955830	26,306640	0,076103	0,589948	1,637729	1,781706	0,306041	2,233663	1,770379	0,249278	1,663845
	11.	1,955830	26,283935	0,076614	0,587002	1,625323	1,781388	0,308303	2,278912	1,768661	0,251940	1,664403

**T28: Servisiranje vanjskog duga**  
 - u hiljadama KM -

Kreditor	Plan otplate u 2019.			Izvršeno u 2019.		Ukupno zaključno s novembrom
	Glavnica	Kamata	Ukupno	Glavnica	Kamata	
<b>Javni kreditori</b>	<b>628.194</b>	<b>120.931</b>	<b>749.125</b>	<b>560.868</b>	<b>121.808</b>	<b>682.675</b>
<b>Međunarodne i regionalne organizacije</b>	<b>492.193</b>	<b>95.928</b>	<b>588.121</b>	<b>451.622</b>	<b>99.935</b>	<b>551.557</b>
Evropska investicijska banka	78.705	23.735	102.440	71.413	21.349	92.762
Evropska banka za obnovu i razvoj	115.240	5.761	121.000	95.269	7.631	102.901
Svjetska banka - IDA	104.283	39.173	143.456	93.690	35.228	128.918
Svjetska banka - IBRD <sup>1)</sup>	45.701	10.390	56.091	42.560	17.044	59.603
Razvojna banka Vijeća Evrope <sup>1)</sup>	4.048	1.959	6.007	3.607	1.197	4.804
Međunarodni fond za razvoj poljoprivrede	3.424	709	4.133	3.479	678	4.157
MMF	113.410	10.287	123.698	114.223	12.906	127.129
Evropska unija – Evropska komisija	27.382	3.914	31.295	27.382	3.903	31.284
<b>Vlada i vladine agencije</b>	<b>136.000</b>	<b>25.003</b>	<b>161.003</b>	<b>109.246</b>	<b>21.872</b>	<b>131.118</b>
Pariski klub <sup>1)</sup>	41.630	8.111	49.741	32.317	6.737	39.054
Saudijski fond za razvoj	8.516	2.049	10.565	8.556	1.823	10.380
Ostala bilateralna	85.854	14.843	100.697	68.372	13.312	81.685
<b>Privatni kreditori</b>	<b>36.377</b>	<b>937</b>	<b>37.314</b>	<b>18.188</b>	<b>283</b>	<b>18.472</b>
Londonski klub <sup>1)</sup>	36.377	937	37.314	18.188	283	18.472
<b>Ukupno</b>	<b>664.571</b>	<b>121.868</b>	<b>786.439</b>	<b>579.056</b>	<b>122.091</b>	<b>701.147</b>

Izvor: Ministarstvo finansija i trezora BiH

1) Dug nastao prije 1992.

## IZDAVAČ

Centralna banka Bosne i Hercegovine  
Maršala Tita 25, 71000 Sarajevo  
Tel. + 387 33 278 100, 663 630  
Fax +387 33 278 188  
[www.cbbh.ba](http://www.cbbh.ba)  
e-mail: [contact@cbbh.ba](mailto:contact@cbbh.ba)

---

Publikovanje i umnožavanje u obrazovne i nekomercijalne svrhe je  
dozvoljeno uz saglasnost izdavača.