

CENTRALNA BANKA BOSNE I HERCEGOVINE
ODJELJENJE ZA PLATNE SISTEME
SLUŽBA ZA NADGLEDANJE I RAZVOJ PLATNIH SISTEMA

STATISTIKA PLATNIH TRANSAKCIJA U SISTEMIMA BRUTO PORAVNANJE U REALNOM VREMENU (BPRV) I ŽIRO KLIRING

U toku 2023. godine dostupnost BPRV sistema i Žiro kliring sistema je kako slijedi:

2023	BPRV	Žirokliring
Mjesec	Dostupnost %	
Januar	100,00%	100,00%
Februar	100,00%	98,70%
Mart	100,00%	100,00%
April	100,00%	100,00%
Maj	100,00%	100,00%
Juni	99,20%	100,00%
Juli	100,00%	100,00%
August	100,00%	100,00%
Septembar	100,00%	100,00%
Oktobar	100,00%	100,00%
Novembar	100,00%	100,00%
Decembar	100,00%	100,00%
UKUPNO:	99,93%	99,90%

U toku 2023. godine broj i vrijednost transakcija izvršenih preko BPRV i Žiro kliring sistema Centralne banke Bosne i Hercegovine su kako slijedi:

2023	BPRV		Žiro kliring		Ukupno	
Mjesec	Broj transakcija	Vrijednost u KM	Broj transakcija	Vrijednost u KM	Broj transakcija	Vrijednost u KM
Januar	108.235	9.396.559.335,04	3.675.681	1.690.217.736,65	3.783.916	11.086.777.071,69
Februar	111.209	9.823.668.664,91	3.858.899	1.759.190.836,91	3.970.108	11.582.859.501,82
Mart	128.845	11.082.179.195,58	4.275.880	2.022.812.905,10	4.404.725	13.104.992.100,68
April	119.342	10.174.467.464,51	3.909.131	1.874.861.248,85	4.028.473	12.049.328.713,36
Maj	127.819	11.572.901.253,77	4.219.363	2.008.262.920,51	4.347.182	13.581.164.174,28
Juni	128.780	12.187.021.414,77	4.179.732	2.022.363.398,55	4.308.512	14.209.384.813,32
Juli	127.847	11.664.957.212,55	4.181.241	2.018.740.096,59	4.309.088	13.683.697.309,14
August	131.792	12.670.233.469,09	4.167.127	2.072.568.650,16	4.298.919	14.742.802.119,25
Septembar	129.073	12.170.161.640,38	4.079.617	2.019.051.291,42	4.208.690	14.189.212.931,80
Oktobar	135.630	12.608.377.332,99	4.306.579	2.138.604.544,86	4.442.209	14.746.981.877,85
Novembar	130.778	12.419.817.083,43	4.101.688	2.056.332.409,51	4.232.466	14.476.149.492,94
Decembar	144.642	13.393.530.423,50	4.343.258	2.249.244.427,69	4.487.900	15.642.774.851,19
UKUPNO:	1.523.992	139.163.874.490,52	49.298.196	23.932.250.466,80	50.822.188	163.096.124.957,32

Udio broja i vrijednosti BPRV i Žiro kliring transakcija po mjesecima 2023. godine:

2023	BPRV		Žiro kliring	
Mjesec	Udio u ukupnom broju transakcija	Udio u ukupnoj vrijednosti	Udio u ukupnom broju transakcija	Udio u ukupnoj vrijednosti
Januar	2,86%	84,75%	97,14%	15,25%
Februar	2,80%	84,81%	97,20%	15,19%
Mart	2,93%	84,56%	97,07%	15,44%
April	2,96%	84,44%	97,04%	15,56%
Maj	2,94%	85,21%	97,06%	14,79%
Juni	2,99%	85,77%	97,01%	14,23%
Juli	2,97%	85,25%	97,03%	14,75%
August	3,07%	85,94%	96,93%	14,06%
Septembar	3,07%	85,77%	96,93%	14,23%
Oktobar	3,05%	85,50%	96,95%	14,50%
Novembar	3,09%	85,80%	96,91%	14,20%
Decembar	3,22%	85,62%	96,78%	14,38%
UKUPNO:	3,00%	85,33%	97,00%	14,67%

Pet banaka sa najvećim učešćem u broju transakcija u BPRV i Žiro kliring sistemu učestvuje sa 56,64% u ukupnom broju BPRV i Žiro kliring transakcija. Pet banaka sa najvećim učešćem u vrijednosti transakcija u BPRV i Žiro kliring sistemu učestvuje sa 50,67% u ukupnoj vrijednosti BPRV i Žiro kliring transakcija.

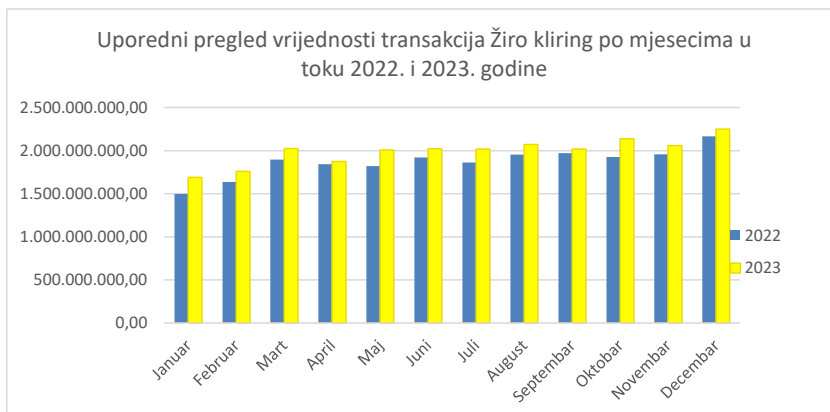
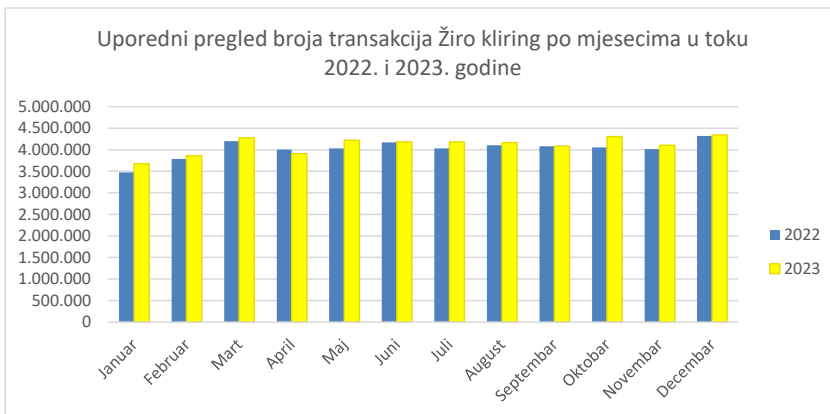
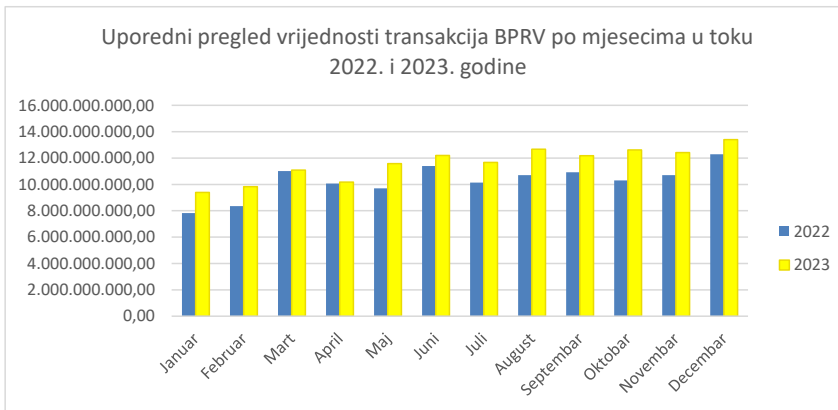
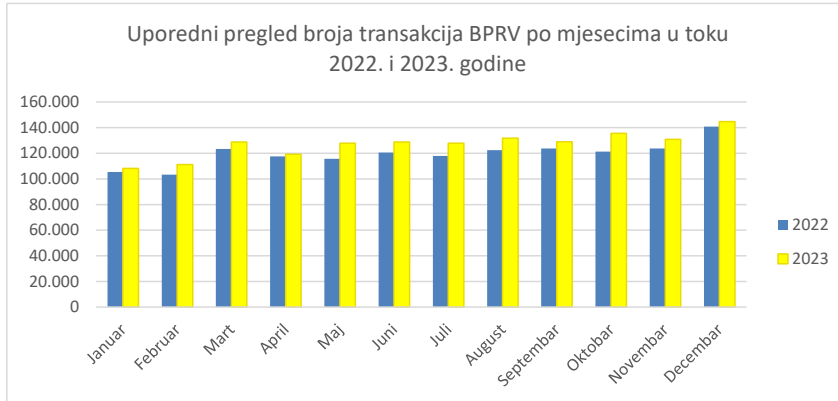
Uporedni relativni pokazatelji broja i vrijednosti transakcija u BPRV i Žiro kliring sistemu tekuće godine u odnosu na prošlu godinu, po mjesecima:

Period 2023/2022	BPRV		Žiro kliring		Ukupno	
	Broj transakcija %	Vrijednost transakcija %	Broj transakcija %	Vrijednost transakcija %	Broj transakcija %	Vrijednost transakcija %
Januar	2,6% povećanje	20,1% povećanje	5,7% povećanje	12,9% povećanje	5,6% povećanje	18,9% povećanje
Februar	7,7% povećanje	17,7% povećanje	2,0% povećanje	7,5% povećanje	2,1% povećanje	16,0% povećanje
Mart	4,4% povećanje	0,7% povećanje	1,8% povećanje	6,7% povećanje	1,9% povećanje	1,6% povećanje
April	1,5% povećanje	1,1% povećanje	-2,3% smanjenje	1,7% povećanje	-2,2% smanjenje	1,2% povećanje
Maj	10,5% povećanje	19,3% povećanje	4,7% povećanje	10,2% povećanje	4,9% povećanje	17,9% povećanje
Juni	6,8% povećanje	7,0% povećanje	0,3% povećanje	5,3% povećanje	0,4% povećanje	6,8% povećanje
Juli	8,3% povećanje	15,1% povećanje	3,7% povećanje	8,3% povećanje	3,9% povećanje	14,0% povećanje
August	7,6% povećanje	18,4% povećanje	1,6% povećanje	6,0% povećanje	1,7% povećanje	16,5% povećanje
Septembar	4,2% povećanje	11,5% povećanje	-0,03% smanjenje	2,4% povećanje	0,1% povećanje	10,1% povećanje
Oktobar	11,9% povećanje	22,4% povećanje	6,3% povećanje	11,1% povećanje	6,5% povećanje	20,6% povećanje
Novembar	5,7% povećanje	16,1% povećanje	2,2% povećanje	5,0% povećanje	2,3% povećanje	14,4% povećanje
Decembar	2,8% povećanje	9,1% povećanje	0,5% povećanje	3,8% povećanje	0,6% povećanje	8,3% povećanje

Uporedni agregatni relativni pokazatelji broja i vrijednosti transakcija u BPRV i Žiro kliring sistemu u tekućoj u odnosu na isti period prošle godine:

Period	BPRV		Žiro kliring		Ukupno	
	Broj transakcija %	Vrijednost transakcija %	Broj transakcija %	Vrijednost transakcija %	Broj transakcija %	Vrijednost transakcija %
2023/2022	6,1% povećanje	12,8% povećanje	2,1% povećanje	6,6% povećanje	2,3% povećanje	11,8% povećanje

Grafički prikaz uporednog pregleda broja i vrijednosti transakcija BPRV i Žiro kliring po mjesecima u toku 2022. i 2023. godine:



Godina	Pregled BPRV i žirokliring transakcija po broju transakcija za period od 2001. do 2022.godine			Pregled BPRV i žirokliring transakcija po vrijednosti transakcija za period od 2001. do 2022.godine		
	BPRV	Žirokliring	Ukupno	BPRV	Žirokliring	Ukupno
2001.	332.622	11.583.600	11.916.222	9.701.270.430	7.143.572.885	16.844.843.315
2002.	257.691	15.269.148	15.526.839	13.519.780.127	8.989.891.665	22.509.671.792
2003.	293.847	17.427.404	17.721.251	14.460.652.316	9.882.173.258	24.342.825.574
2004.	480.935	20.761.227	21.242.162	19.178.523.535	9.204.929.257	28.383.452.792
2005.	521.014	22.388.413	22.909.427	27.236.549.476	8.958.333.771	36.194.883.247
2006.	591.823	24.309.113	24.900.936	37.280.188.111	10.447.508.711	47.727.696.822
2007.	704.702	27.662.395	28.367.097	48.174.209.589	12.018.487.131	60.192.696.720
2008.	766.690	28.831.882	29.598.572	57.335.307.266	13.009.210.175	70.344.517.441
2009.	692.669	28.346.898	29.039.567	52.283.260.876	12.174.678.093	64.457.938.969
2010.	713.775	31.060.911	31.774.686	55.281.115.708	12.497.575.624	67.778.691.332
2011.	760.459	31.729.367	32.489.826	63.607.787.849	13.045.683.971	76.653.471.820
2012.	763.522	33.073.839	33.837.361	68.310.225.344	13.223.043.087	81.533.268.431
2013.	773.099	35.026.527	35.799.626	63.231.533.830	13.373.362.917	76.604.896.747
2014.	821.897	37.108.440	37.930.337	73.896.929.048	13.961.185.356	87.858.114.404
2015.	874.575	38.212.073	39.086.648	70.654.654.893	14.451.188.873	85.105.843.766
2016.	935.319	39.068.883	40.004.202	72.871.045.267	15.508.907.743	88.379.953.010
2017.	996.043	40.111.318	41.107.361	79.855.384.343	16.387.864.656	96.243.249.000
2018.	1.067.256	41.266.770	42.334.026	85.393.044.051	17.276.660.857	102.669.704.908
2019.	1.105.320	42.496.286	43.601.606	104.825.511.544	18.220.558.843	123.046.070.387
2020.	1.072.023	42.702.383	43.774.406	87.108.346.289	18.023.966.308	105.132.312.596
2021.	1.236.315	46.735.411	47.971.726	102.287.161.783	20.115.876.728	122.403.038.511
2022.	1.435.980	48.264.255	49.700.235	123.369.551.063	22.455.779.405	145.825.330.468
Ukupno:	17.197.576	703.436.543	720.634.119	1.329.862.032.738	300.370.439.313	1.630.232.472.051